



Ministero dell'Istruzione

Guida Rapida



Nuovo sistema di posta

Guida Self Reset Password Scuole

v. 1.0

Indice

1. Introduzione	3
2. Modifica recapiti alternativi	3

1. Introduzione

La presente guida deve essere utilizzata per configurare o modificare i recapiti alternativi per la procedura di self reset della password.

2. Modifica recapiti alternativi

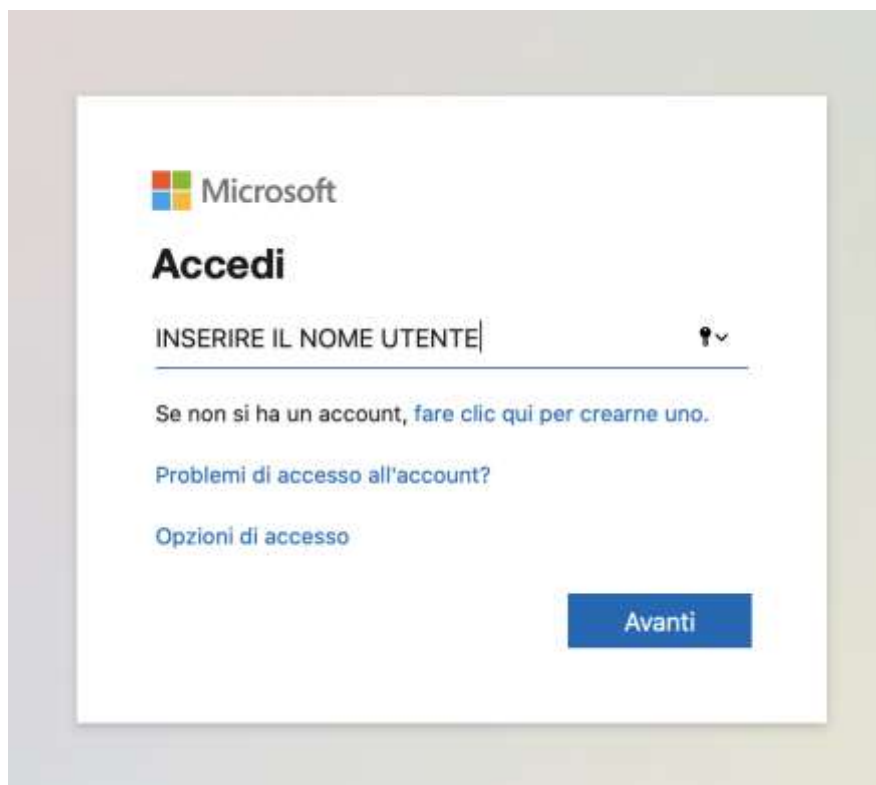
Per la procedura di modifica dei recapiti alternativi inseriti in fase di primo accesso alla webmail, seguire i passi descritti di seguito:

- Aprire dal browser il link

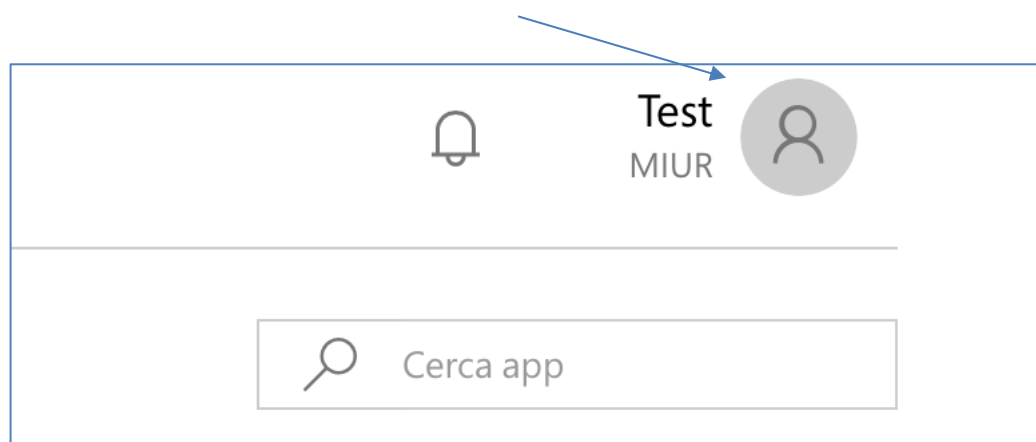
<https://account.activedirectory.windowsazure.com/r/#/profile>

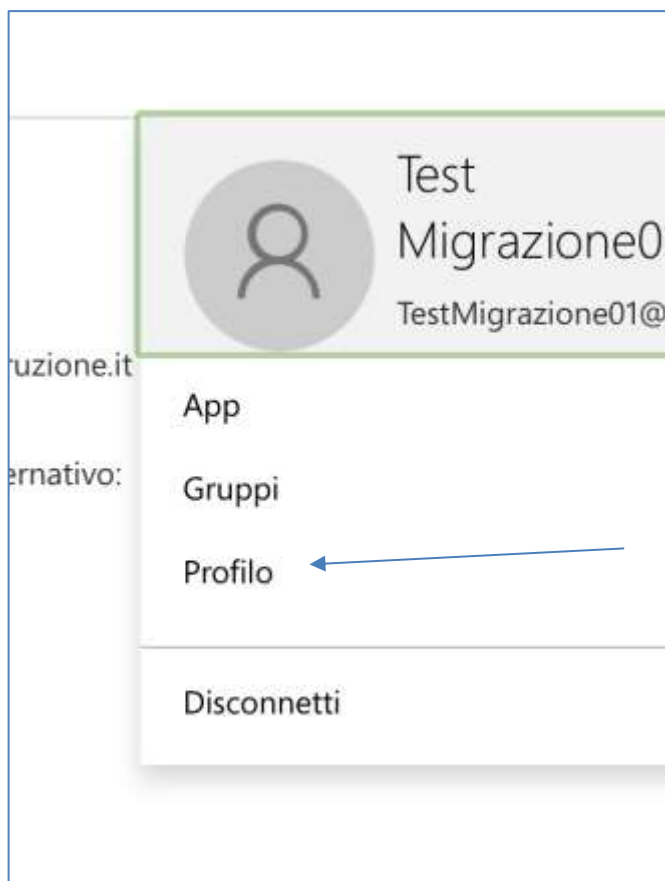
- Accedere con le stesse credenziali che utilizza per la Webmail della posta Office 365

<Codice Meccanografico>@istruzione.gov.it



- Dopo avere effettuato il login cliccare in alto a destra sull'icona con il vostro nome e dal menu selezionare la voce **Profilo**





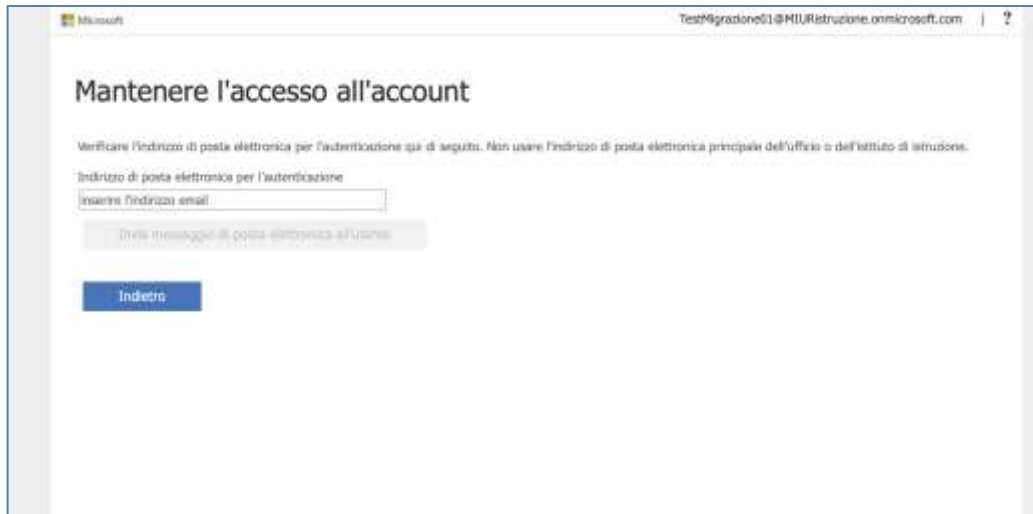
- Cliccare sul link **Configura la reimpostazione della password self-service**



- Cliccare su modifica per le voci che intende modificare, email o numero di cellulare ed inserire il nuovo recapito

Attenzione

 Inserire un indirizzo e-mail **privato** e non del dominio @istruzione.it.



Microsoft TestMigrazione01@MIURistruzione.onmicrosoft.com | ?

Mantenere l'accesso all'account

Verificare l'indirizzo di posta elettronica per l'autenticazione qui di seguito. Non usare l'indirizzo di posta elettronica principale dell'ufficio o dell'istituto di istruzione.

Indirizzo di posta elettronica per l'autenticazione

Inserisci l'indirizzo email

Invia messaggi di posta elettronica all'utente

Indietro