



Ministero dell'Istruzione

## Guida Rapida



# **Nuovo sistema di posta**

## **Guida Self Reset Password DS-DSGA**

*v. 1.0*

## Indice

1. Introduzione .....	3
2. Modifica recapiti alternativi .....	3

## 1. Introduzione

La presente guida deve essere utilizzata per configurare o modificare i recapiti alternativi per la procedura di self reset della password.

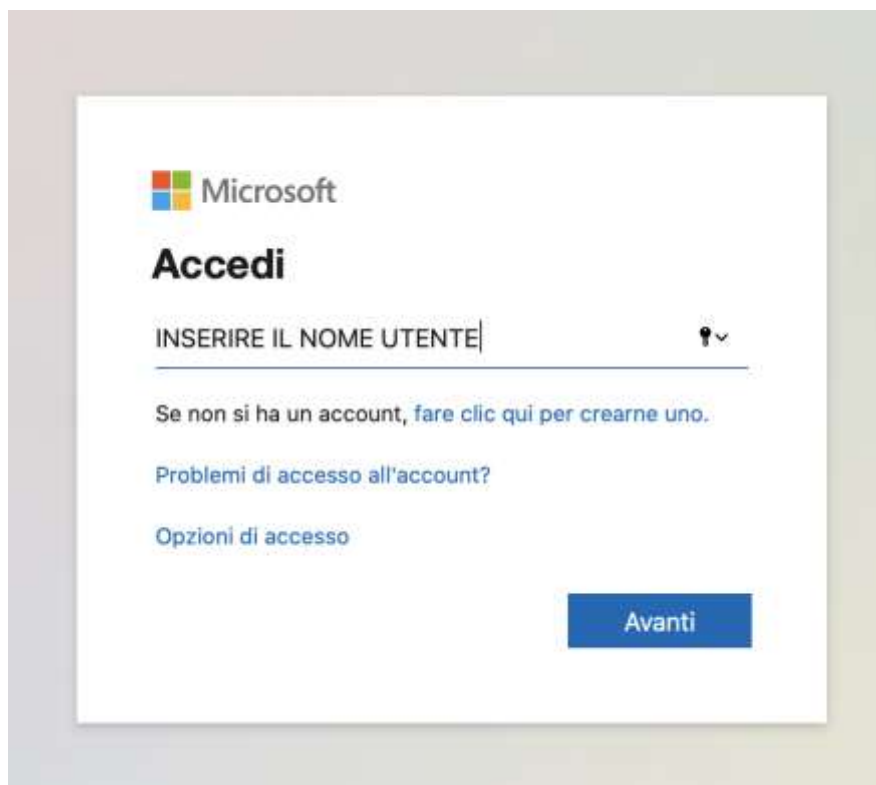
## 2. Modifica recapiti alternativi

Per la procedura di modifica dei recapiti alternativi inseriti in fase di primo accesso alla webmail, seguire i passi descritti di seguito:

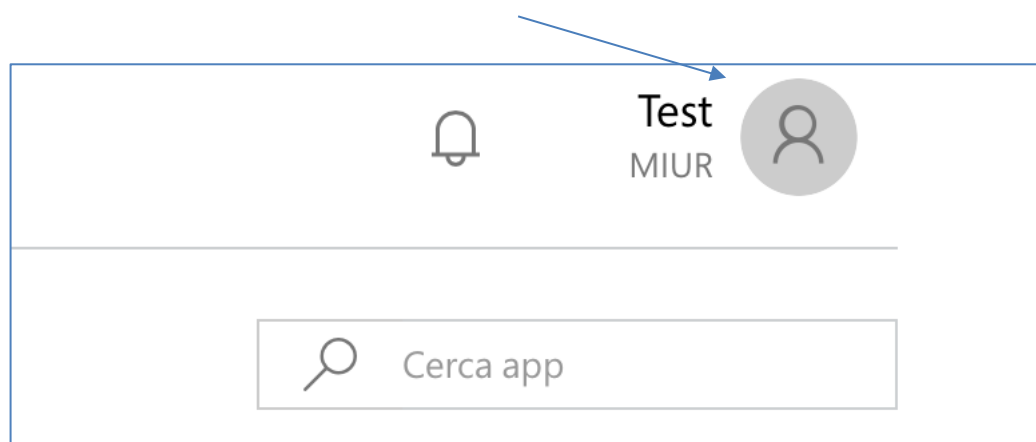
- Aprire dal browser il link

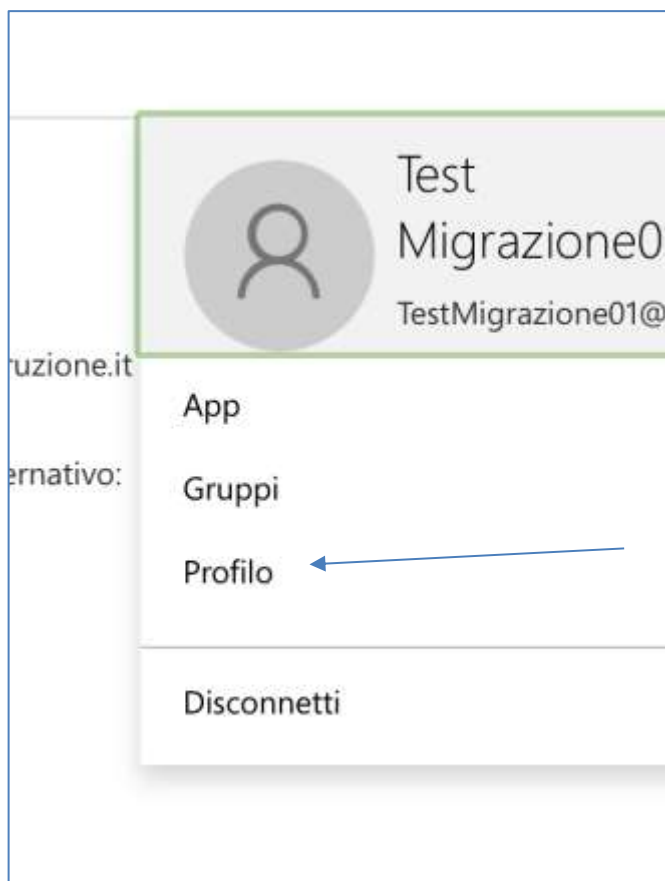
<https://account.activedirectory.windowsazure.com/r/#/profile>

- Accedere con le stesse credenziali che utilizza per la Webmail della posta Office 365  
**<nome.cognome>@istruzione.gov.it**



- Dopo avere effettuato il login cliccare in alto a destra sull'icona con il vostro nome e dal menu selezionare la voce **Profilo**





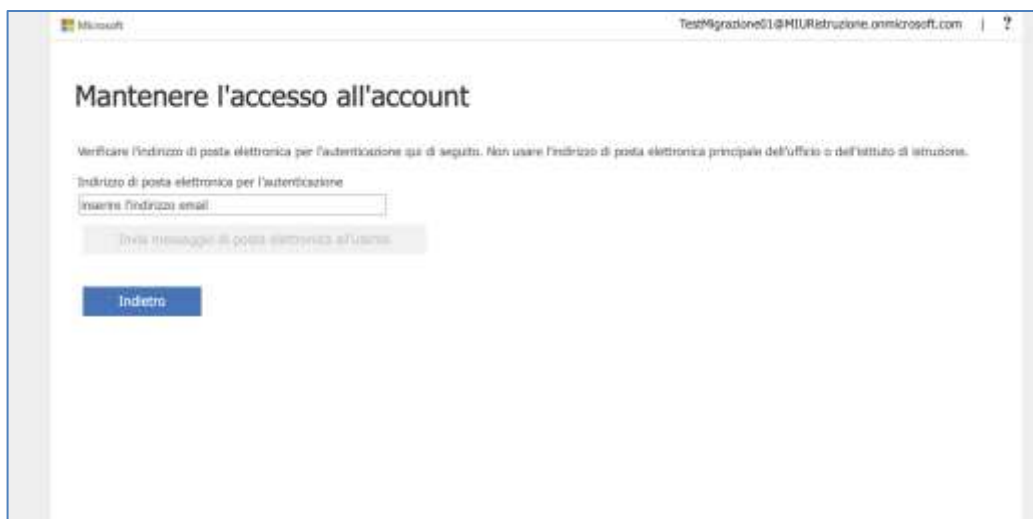
- Cliccare sul link **Configura la reimpostazione della password self-service**



- Cliccare su modifica per le voci che intende modificare, email o numero di cellulare ed inserire il nuovo recapito

### Attenzione

 Inserire un indirizzo e-mail **privato** e non del dominio @istruzione.it.



Microsoft TestMigrazione01@MIURistruzione.onmicrosoft.com | ?

### Mantenere l'accesso all'account

Verificare l'indirizzo di posta elettronica per l'autenticazione qui di seguito. Non usare l'indirizzo di posta elettronica principale dell'ufficio o dell'Istituto di Istruzione.

Indirizzo di posta elettronica per l'autenticazione

Inserisci l'indirizzo email

Invia messaggi di posta elettronica all'utente

Indietro