



Ministero dell'Istruzione, dell'Università e della Ricerca

## Guida Rapida



Verifiche Vulnerabilità Sismica

Accreditamento Ente  
Anagrafica RUP e Progetti

Versione 1.0 – Marzo 2019



### Indice

1. Generalità .....	3
2. Accreditamento Ente .....	4
3. Home page - Anagrafica RUP e Progetti .....	6
4. Acquisizione Progetto .....	8
5. Anagrafica RUP .....	8
6. Nomina RUP e Attivazione .....	9

## 1. Generalità

In data 8 marzo 2018 è stata indetta la selezione pubblica per l'individuazione degli edifici scolastici e, quindi, degli enti locali beneficiari del finanziamento relativo alle verifiche di vulnerabilità sismica e all'eventuale progettazione. Con decreto del Direttore della Direzione Generale per interventi in materia di edilizia scolastica, per la gestione dei fondi strutturali per l'istruzione e per l'innovazione digitale 18 luglio 2018, n. 363 è stata approvata la relativa graduatoria, suddivisa per elenchi in base alla fonte di finanziamento.

Questa guida rapida è finalizzata a fornire un supporto agli Enti Locali beneficiari dei finanziamenti previsti dal suddetto decreto, per la fase di Accreditamento Ente e Anagrafica RUP e Progetti.

Prima di procedere con la rendicontazione (Gestione procedurale e finanziaria) è necessario operare sul finanziamento della graduatoria per censirlo a sistema come progetto, per questo l'ente deve effettuare un nuovo Accreditamento ente ed in Anagrafica RUP e progetti acquisire il progetto, censire il Responsabile unico del procedimento ed associarlo al progetto da rendicontare.

## 2. Accreditamento Ente

L'Accreditamento Ente serve a profilarsi per l'utilizzo dell'Anagrafica RUP e progetti, quindi l'accreditamento effettuato in fase di candidatura non è più valido in questa fase.

N.B. Se l'ente non effettua l'Accreditamento ente non potrà accedere ad Anagrafica RUP e progetti.

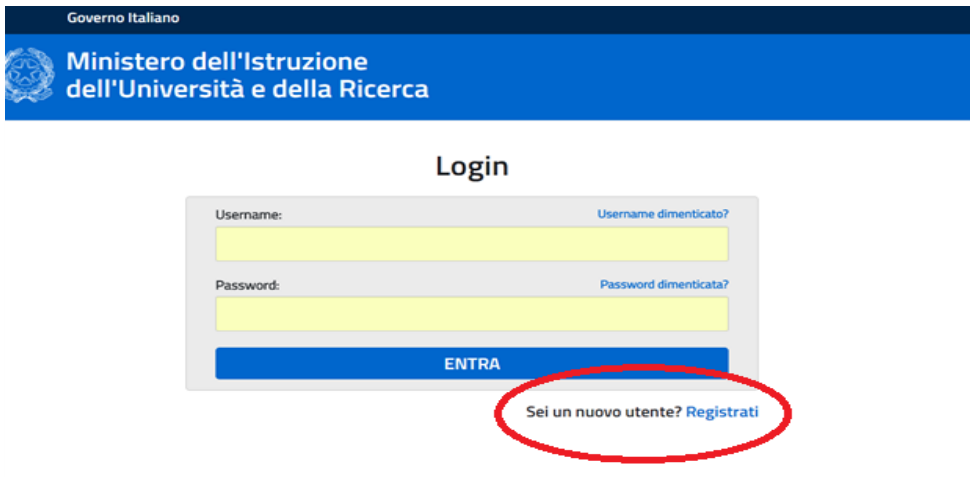
Ricordiamo che l'utente che accede all'applicativo è il Rappresentante Legale, o un suo delegato, dell'Ente Locale beneficiario dei finanziamenti previsti dal suddetto decreto ministeriale.

Il rappresentante legale dell'ente o un suo delegato accede all'applicativo con le credenziali MIUR ottenute in fase di registrazione al portale MIUR.

Se non è in possesso di queste credenziali le può richiedere con la registrazione al portale MIUR direttamente al seguente link:

<https://iam.pubblica.istruzione.it/iam-ssum/registrazione/step1?lang=it&goto=https://iam.pubblica.istruzione.it:443/iam-ssum/profilo/home>

oppure sulla pagine del LOGIN selezionando Registrati



Governo Italiano

Ministero dell'Istruzione  
dell'Università e della Ricerca

### Login

Username:  [Username dimenticato?](#)

Password:  [Password dimenticata?](#)

**ENTRA**

Sei un nuovo utente? [Registrati](#)

Al momento del login, si avrà una schermata simile alla sottostante e una doppia maschera:

- Lista Accredimenti: ovvero la lista degli Enti per cui l'utente si è accreditato
- Dati di accreditamento

**LISTA ACCREDITAMENTI**

ELIMINA ACCREDITAMENTO	DENOMINAZIONE ENTE	TIPO QUALIFICA
✖	Provincia di Belluno	Rappresentante Legale
✖	Provincia di Arezzo	Rappresentante Legale
✖	Comune di Borgo Velino	Rappresentante Legale
✖	Comune di Torre di Ruggiero	Rappresentante Legale
✖	Comune di Cordenons	Rappresentante Legale
✖	Provincia di Lucca	Rappresentante Legale
✖	Comune di Gorizia	Rappresentante Legale

**DATI DI ACCREDITAMENTO**

**Tipologia di Ente locale\*:**

**Regione\*:**

**Accreditamento come\*:**

Rappresentante Legale  
 Delegato

In quest'ultimo campo, l'utente può accreditarsi in qualità di Rappresentante Legale/Delegato dell'Ente, occorre selezionare:

- la tipologia di Ente (Provincia, Città Metropolitana, Unioni di Comuni, Comunità Montana o Isolana, Comune)
- la regione
- l'accreditamento come Rappresentante Legale/Delegato

Nel caso di Rappresentante Legale, il sistema chiederà solo l'upload del Documento di Identità.

Nel caso invece di Delegato, il sistema richiederà una serie di informazioni del rappresentante legale delegante (Tipologia di Autorità, Nome, Cognome, Email) e il caricamento del Documento di Nomina e di quello d'Identità.

Dopo aver completato tutti i campi richiesti e aver caricato i documenti, cliccare su "Conferma e Prosegui".

### 3. Home page – Anagrafica RUP e Progetti

La home page di “Anagrafica RUP e progetti” si presenta al Rappresentante legale/delegato di un ente (e per esso accreditato) strutturata come segue:



Nella fascia laterale sinistra, in alto è visualizzato l’ente/i che l’utente rappresenta e per il quale si è accreditato (ad esempio Comune di Montebelluna). Se selezionato, è il riferimento per i dati gestiti in tutte aree tematiche sottostanti.

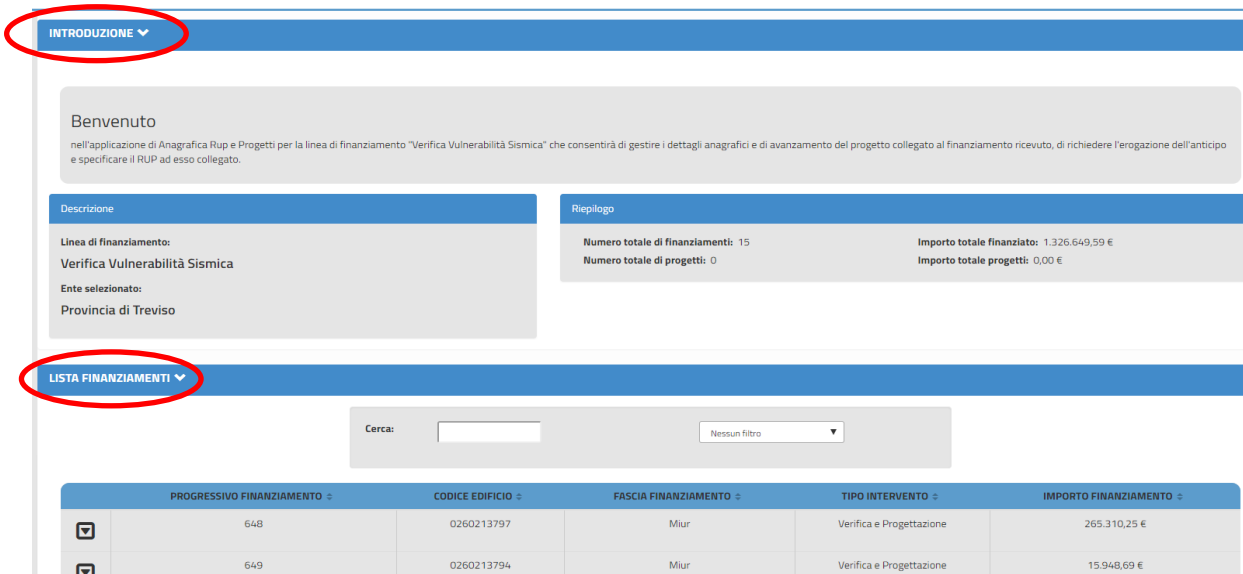
Oltre alla Home, qui oggetto di descrizione, sono presenti le aree tematiche:



- Acquisizione progetto
- Anagrafica RUP
- Nomina RUP ed Attivazione

La home è organizzata in due sezioni:

- Introduzione, che raccoglie informazioni di sintesi
- Lista finanziamenti



**INTRODUZIONE**

Benvenuto  
 nell'applicazione di Anagrafica RUP e Progetti per la linea di finanziamento "Verifica Vulnerabilità Sismica" che consentirà di gestire i dettagli anagrafici e di avanzamento del progetto collegato al finanziamento ricevuto, di richiedere l'erogazione dell'anticipo e specificare il RUP ad esso collegato.

**Descrizione**

Linea di finanziamento:  
Verifica Vulnerabilità Sismica

Ente selezionato:  
Provincia di Treviso

**Riepilogo**

Numero totale di finanziamenti: 15      Importo totale finanziato: 1.326.649,59 €  
 Numero totale di progetti: 0      Importo totale progetti: 0,00 €

**LISTA FINANZIAMENTI**

Cerca:  Nessun filtro

	PROGRESSIVO FINANZIAMENTO	CODICE EDIFICIO	FASCIA FINANZIAMENTO	TIPO INTERVENTO	IMPORTO FINANZIAMENTO
<input checked="" type="checkbox"/>	648	0260213797	Miur	Verifica e Progettazione	265.310,25 €
<input checked="" type="checkbox"/>	649	0260213794	Miur	Verifica e Progettazione	15.948,69 €

All'interno della Lista Finanziamenti, l'utente, tramite un campo di ricerca, può individuare un valore di interesse ed attivare la ricerca selezionando uno dei tipi di dato elencati nella lista dei filtri. Il risultato della ricerca è organizzato per progressivo finanziamento ovvero per posizione nella lista regionale degli aventi diritto.


Nel caso in cui per i finanziamenti siano già stati censiti progetti, sotto ciascun finanziamento viene visualizzato il progetto associato. Per ogni progetto viene visualizzato il CUP, lo stato, la data dell'ultima modifica dello stato, l'importo totale e il nome de RUP se censito a sistema.

	PROGRESSIVO FINANZIAMENTO	CODICE EDIFICIO	FASCIA FINANZIAMENTO	TIPO INTERVENTO	IMPORTO FINANZIAMENTO
<input type="checkbox"/>	648	0260213797	Miur	Verifica e Progettazione	265.310,25 €
	CUP	STATO	DATA STATO	IMPORTO TOTALE	RUP
	B28G18000180001	Attivo	21 dic 2018	<b>265.310,25 €</b>	CARLO PENTERIANI




## 4. Acquisizione Progetto



Entrando in Acquisizione Progetto ed utilizzando l'icona "seleziona progetto"  è possibile visualizzare i dati di dettaglio che caratterizzano il progetto stesso.

SELEZIONA PROGETTO	CUP	STATO	IMPORTO TOTALE	RUP	
	B31118000680004	In Bozza	272.479,96 €		
	236	0410130328	Miur 20% per 4 Regioni interessate dagli eventi sismici del Centro Italia del 2016 e del 2017	Verifica e Progettazione	181.276,03 €
	237	0410670343	Miur 20% per 4 Regioni interessate dagli eventi sismici del Centro Italia del 2016 e del 2017	Verifica e Progettazione	144.614,92 €

Nel caso in cui per i finanziamenti non siano ancora stati censiti progetti, a sinistra di ciascun finanziamento il sistema attiva l'icona "aggiungi progetto". 

Una volta cliccata, si aprirà una maschera con i campi relativi al progetto già preinseriti ad eccezione della data; è obbligatorio, infatti, specificare almeno una tra la data di avvio e quella di conclusione della verifica. Per salvare il progetto, cliccare su "Salva in bozza".

## 5. Anagrafica RUP




Selezionando l'icona Anagrafica RUP è possibile acquisire o modificare i dati anagrafici di una persona fisica all'interno del sistema.

Si tratta, infatti, di dati standard collegati al codice fiscale necessari per l'individuazione dei RUP o di altri soggetti collegati ai progetti.

AGGIUNGI/MODIFICA RUP ▼

Codice fiscale\*:



Nel campo di ricerca è possibile:

- Inserire un codice fiscale di un nuovo RUP → il sistema, in questo caso, chiederà all'utente di fornire

alcune informazioni anagrafiche

- Inserire un codice fiscale di un RUP già censito → il sistema visualizzerà direttamente tutti i dati a corredo dando la possibilità all'utente, di modificare o eliminare il RUP dall'archivio

## 6. Nomina RUP e Attivazione



Questa funzione consente di specificare i dettagli della nomina di un RUP per la gestione di uno specifico CUP e di allegare il relativo documento di nomina.





L'ATTIVAZIONE è l'ultimo step per concludere l'iter di anagrafatura attivando il progetto e rendendolo, in tal modo, disponibile alle fasi successive.

Attenzione!

Una volta effettuata l'attivazione non sarà più possibile modificare i dati.

All'interno di questa funzione è presente la sezione Lista Progetti Associati a RUP

LISTA PROGETTI ASSOCIATI A RUP ▼




AZIONI	CUP	STATO	TITOLO	IMPORTO TOTALE	RUP	DATA NOMINA	ESTREMI DEL PROVVEDIMENTO DI NOMINA	DOCUMENTO DI NOMINA	DOCUMENTO DI ACCETTAZIONE PER FINANZIAMENTI MIUR
  	I47D18000010001	Attivabile	VVS-0570080099- Via Aldo Moro 69- 8463	27.846,09 €	NATALINO PACCHETTI	06 nov 2018	dpr 56		

Il sistema riporta la lista di tutti i progetti censiti a sistema afferenti l'ente selezionato e per i quali risultano registrati i dati di nomina del RUP. Ciascun progetto è identificato dal CUP, e di seguito caratterizzato dallo stato, dal titolo, dall'importo totale, viene, inoltre, indicato il nome del RUP, la relativa data di nomina, gli estremi del provvedimento di nomina, il documento di nomina e il documento di accettazione per finanziamenti MIUR.

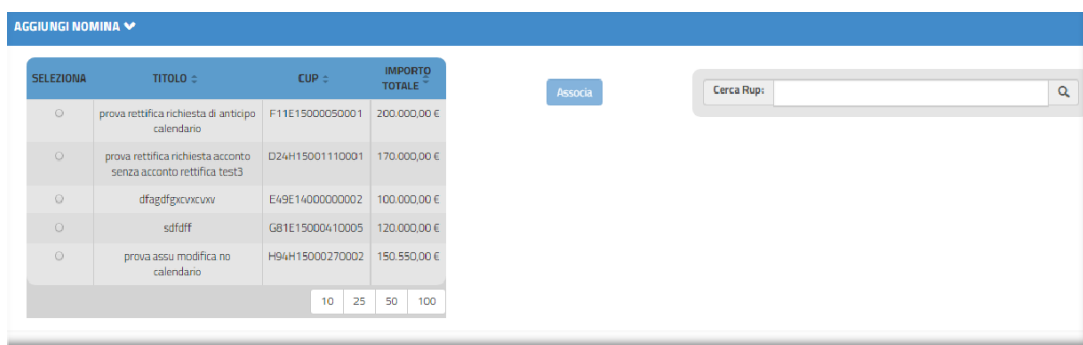
Per ogni progetto è possibile, nella colonna delle Azioni:

## Guida Rapida

# Verifiche Vulnerabilità Sismica – Accreditamento Ente, Anagrafica RUP e Progetti

- Modificare i Dati di Nomina 
- Associare/Dissociare Progetto-RUP 
- Attivare il progetto 

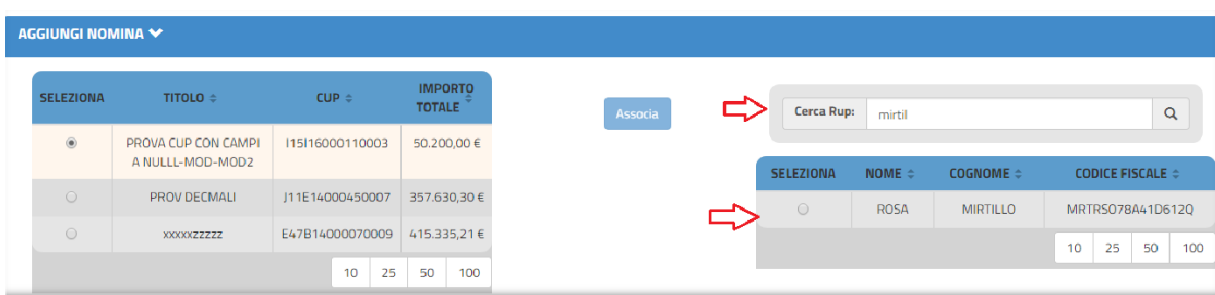
Nella sezione Aggiungi Nomina troviamo:



SELEZIONA	TITOLO	CUP	IMPORTO TOTALE
<input type="radio"/>	prova rettifica richiesta di anticipo calendario	F11E15000050001	200.000,00 €
<input type="radio"/>	prova rettifica richiesta acconto senza acconto rettifica test3	D24H15001110001	170.000,00 €
<input type="radio"/>	dfagdfgxcxcxv	E49E14000000002	100.000,00 €
<input type="radio"/>	sdfdff	G81E15000410005	120.000,00 €
<input type="radio"/>	prova assu modifica no calendario	H94H15000270002	150.550,00 €

- A sinistra la lista dei progetti a cui non è stato ancora associato il RUP
- A destra il campo "Cerca RUP" tramite il quale l'utente può impostare la ricerca di un RUP, tra quelli già censiti, digitandone il nome, il cognome o il codice fiscale

Per poter associare il RUP ad un progetto è necessario selezionare il progetto e il RUP di interesse e cliccare su "Associa"



SELEZIONA	TITOLO	CUP	IMPORTO TOTALE
<input checked="" type="radio"/>	PROVA CUP CON CAMPI A NULLL-MOD-MOD2	I15I16000110003	50.200,00 €
<input type="radio"/>	PROV DECMALI	J11E14000450007	357.630,30 €
<input type="radio"/>	xxxxx2222Z	E47B14000070009	415.335,21 €

SELEZIONA	NOME	COGNOME	CODICE FISCALE
<input type="radio"/>	ROSA	MIRTILO	MRTRS078A41D612Q

Il sistema, in tal modo, visualizza la maschera di acquisizione dei dati di nomina del RUP. L'utente dovrà, pertanto, compilare i campi richiesti e caricare a sistema il documento di nomina.