



*Ministero dell'Istruzione*  
*Ufficio Scolastico Regionale per il Molise*  
*Direzione Regionale*  
*Via Garibaldi, 25 – Campobasso*

## **I NUMERI DELLA SCUOLA MOLISANA A.S. 2021/2022**

Si riportano di seguito i dati relativi alla situazione della scuola Molisana per l'a. s. 2021/2022.  
I dati sono relativi ai monitoraggi dell'Organico di Fatto definitivo al 16 Novembre 2021.

Dati elaborati dall'Ufficio Scolastico Regionale per il Molise.

ISTITUZIONI SCOLASTICHE.....	2
ALUNNI E CLASSI.....	3
IMMISSIONI IN RUOLO A.S. 2021/2022.....	7
PERSONALE DOCENTE, IRC ED EDUCATIVO.....	9
PERSONALE AMMINISTRATIVO TECNICO E AUSILIARIO (A.T.A.).....	10

## ISTITUZIONI SCOLASTICHE

Il numero delle Istituzioni principali sedi di direttivo per l'anno scolastico 2021/2022 in Italia<sup>1</sup> è pari a 8.158, di cui 129 Centri Provinciali per l'Istruzione degli Adulti (CPIA) e 8.029 Istituzioni scolastiche.

Le Istituzioni scolastiche a loro volta si ripartiscono in 348 Direzioni Didattiche, 4.869 Istituti Comprensivi, 140 Istituti principali di I grado e 2.672 Istituzioni del II ciclo. Le sedi scolastiche che compongono le istituzioni sono 40.581, il 69% delle quali è dedicato all'infanzia e all'istruzione primaria.

Tabella 1 – Istituzioni scolastiche e CPIA in Italia e in Molise. A.s. 2021/2022.

REGIONE	ISTITUZIONE SCOLASTICHE	CPIA	TOTALE
MOLISE	50	2	52
ITALIA	8.029	129	8.158

In Molise sono presenti 52 Istituzioni scolastiche principali sede di direttivo: 50 Istituzioni scolastiche e 2 Centri Provinciali per l'Istruzione degli Adulti (CPIA). Nella provincia di Campobasso si contano 39 istituti principali mentre nella provincia di Isernia 13 istituti.

Delle 52 istituzioni statali si hanno:

- 28 istituti comprensivi;
- 2 CPIA;
- 22 tra istituti secondari di II grado e istituzioni educative.

Nel dettaglio, per l'a.s. 2021/2022 complessivamente si hanno 10 Omnicomprensivi: 8 nella provincia di Campobasso, 2 nella provincia di Isernia.

2

TABELLA 2: Istituzioni scolastiche sede di direttivo in Italia e nella Regione Molise a.s. 2021/2022.

TOTALE	CPIA	ISTITUZIONI SCOLASTICHE	
ITALIA			
8.029	129	8.158	
MOLISE			
52	2	50	
		ISTITUI COMPRESIVI	SECONDARIE II GRADO
		28	22

FONTE: Sistema informativo Ministero Istruzione- Anagrafe scuole.

Le 358 scuole statali della Regione sono così distribuite per l'a.s. 2021/2022:

- 118 sedi di Infanzia;
- 115 sedi di Primaria
- 75 sedi di I grado
- 50 sedi di II grado

TABELLA 3 - Sedi scolastiche statali in Italia e in Molise e livello scolastico. A.S. 2021/2022.

REGIONE	INFANZIA	PRIMARIA	I GRADO	II GRADO	TOTALE
MOLISE	118	115	75	50	358
ITALIA	13.217	14.804	7.234	5.326	40.581

<sup>1</sup> Focus "Principali dati della scuola – Avvio Anno Scolastico 2021/2022"<sup>1</sup> pubblicato nel mese di Ottobre 2021, Ministero dell'Istruzione – Ufficio Gestione Patrimonio Informativo e Statistica.

## LE ISTITUZIONI SCOLASTICHE PARITARIE IN MOLISE

Il sistema nazionale di istruzione è composto dalle scuole statali e dalle scuole paritarie, ai sensi della Legge 10 marzo 2000, n. 62. Si riporta di seguito il numero di istituzioni scolastiche paritarie per l'a. s. 2021/2022, con suddivisione per provincia e per ordine scolastico.

TABELLA 4: Istituzioni scolastiche paritarie per ordine di scuola a.s. 2021/2022.

PROVINCIA	SCUOLA INFANZIA PARITARIE	SCUOLA PRIMARIA PARITARIE	SCUOLA SEC. SECONDO GRADO NON STATALE	TOTALE
Campobasso	21	2	0	23
Isernia	7			7
<b>TOTALE</b>	<b>28</b>	<b>2</b>	<b>0</b>	<b>30</b>

TABELLA 5 - Alunni scuole paritarie per livello scolastico e regione A.S. 2020/2021 e a.s. 2021/2022.

A.S.	INFANZIA	PRIMARIA	TOTALE
2020/2021	901	147	1.048
2021/2022 <sup>2</sup>	988	135	1.123

## ALUNNI E CLASSI

Per il Molise per l'a.s. 2021/2022 si hanno 35.766 alunni, di cui 1.260 con disabilità, suddivisi in 2.045 classi<sup>3</sup>. Nell'a.s. 2020/2021 si registravano invece 36.462 alunni registrando quindi una variazione percentuale del 2%.

TABELLA 6 - Sedi scolastiche statali in Italia e in Molise e livello scolastico. A.S. 2021/2022.

REGIONE	ALUNNI	CLASSI	ALUNNI CON DISABILITA'
MOLISE	35.766	2.045	1.260

Nel dettaglio, la distribuzione per la regione Molise per livello scolastico degli alunni, delle classi e degli alunni con disabilità è la seguente:

TABELLA 7: Numero di alunni e handicap classi per provincia a. s. 2021/2022.

PROVINCIA	ALUNNI	CLASSI	ALUNNI CON DISABILITA'
CAMPOBASSO	26.573	1.498	989
ISERNIA	9.193	547	271
<b>TOTALE</b>	<b>35.766</b>	<b>2.045</b>	<b>1.260</b>

La distribuzione degli alunni per grado di istruzione per le due province Molisane è riportata nella Tabella 8.

TABELLA 8: Numero di alunni e classi per provincia a.s. 2021/2022.

PROVINCIA	TOTALE	INFANZIA	PRIMARIA	I GRADO	II GRADO
	ALUNNI	BAMBINI	ALUNNI	ALUNNI	ALUNNI
CAMPOBASSO	26.573	3.534	7.587	5.218	10.234
ISERNIA	9.193	1.486	2.877	1.815	3.015
<b>TOTALE</b>	<b>35.766</b>	<b>5.020</b>	<b>10.464</b>	<b>7.033</b>	<b>13.249</b>

FONTE: Organico di Fatto a.s. 2021/2022 al 16/11/2021.

<sup>2</sup> Dati estratti dal sistema informativo SIDI – Anagrafe nazionale alunni. Data di elaborazione 19 gennaio 2021.

<sup>3</sup> Dati estratti dall'Organico di Fatto alla data del 16 novembre 2021 ed elaborati dall'Ufficio Scolastico Regionale.

GRAFICO 1: Alunni per grado di istruzione a.s. 2021/2022.

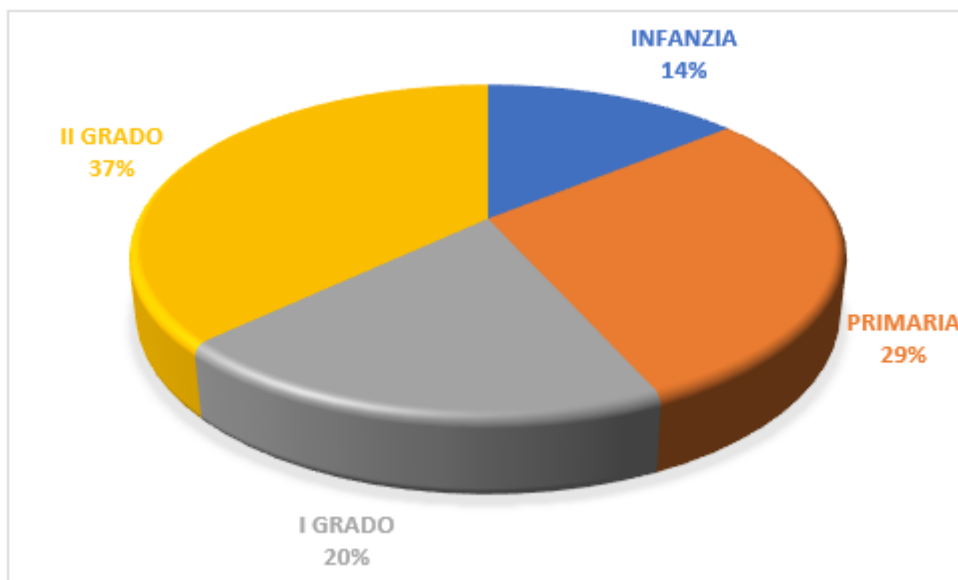


TABELLA 9: Distribuzione per livello scolastico degli alunni, delle classi e degli alunni con disabilità.

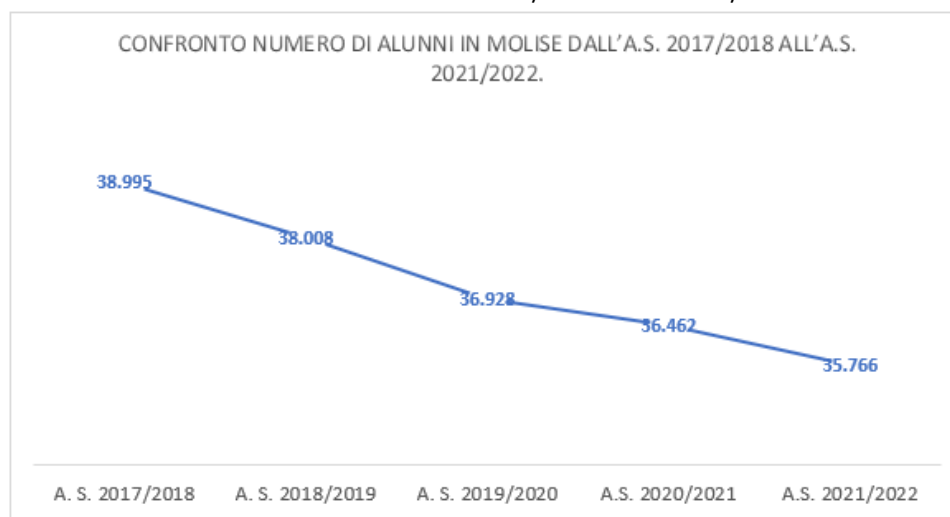
MOLISE											
			ALUNNI			CLASSI					
			35.766			2.045					
INFANZIA			PRIMARIA			I GRADO			II GRADO		
BAMBINI	SEZIONI	ALUNNI CON DISABILITA'	ALUNNI	CLASSI	ALUNNI CON DISABILITA'	ALUNNI	CLASSI	ALUNNI CON DISABILITA'	ALUNNI	CLASSI	ALUNNI CON DISABILITA'
5.020	291	75	10.464	658	422	7.033	396	294	13.249	700	469

TABELLA 10: Confronto numero di alunni in Molise dall'a.s. 2017/2018 all'a.s. 2021/2022.

PROVINCIA	A. S. 2017/2018	A. S. 2018/2019	A. S. 2019/2020	A.S. 2020/2021	A.S. 2021/2022
	ALUNNI	ALUNNI	ALUNNI	ALUNNI	ALUNNI
Campobasso	29.283	28.379	27.438	27.089	26.573
Isernia	9.712	9.629	9.490	9.373	9.193
<b>TOTALE</b>	<b>38.995</b>	<b>38.008</b>	<b>36.928</b>	<b>36.462</b>	<b>35.766</b>

FONTE: Organico di fatto definitivo (dati aggiornati al 16/11/2021 per l'a.s. 2021/2022).

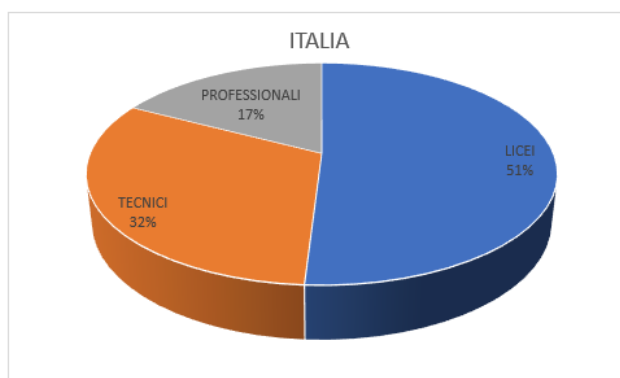
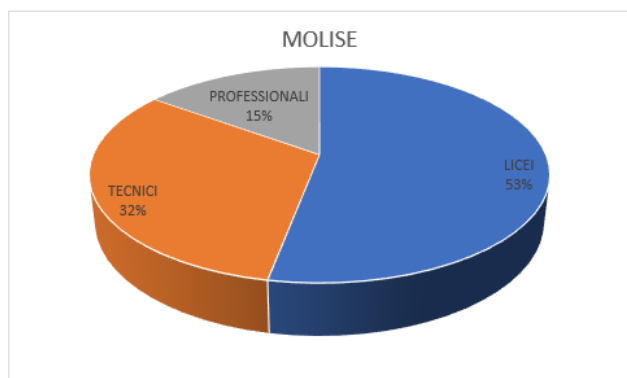
GRAFICO 2: Confronto numero di alunni in Molise dall'a.s. 2017/2018 all'a.s. 2021/2022.



Per il II grado, il 53% delle studentesse e degli studenti frequenta un Liceo, il 32% un Istituto tecnico e il 15% un Istituto professionale. Dati in linea con l'andamento nazionale.

TABELLA 11: Alunni per regione e percorso di studio - Scuola secondaria di II grado statale A.S. 2021/2022.

REGIONE	PERCORSO DI STUDIO			TOTALE
	LICEI	TECNICI	PROFESSIONALI	
MOLISE	7.000	4.270	1.979	13.249
ITALIA <sup>4</sup>	1.356.811	843.226	461.819	2.661.856



## ALUNNI E CITTADINANZA

Si riportano di seguito i dati relativi agli alunni frequentanti le scuole statali e paritarie molisane per l'a.s. 2021/2022, distinti per cittadinanza italiana e non<sup>5</sup>.

TABELLA 12: Alunni frequentanti scuole statali e paritarie con cittadinanza non italiana a.s. 2021/2022.

GRADO DI ISTRUZIONE	TOT ALUNNI FREQUENTANTI ( PARITARIE E STATALI)	TOT ALUNNI CON CITTADINANZA NON ITALIANA	% ALUNNI CON CITTADINANZA NON ITALIANA SU NUMERO TOTALE DI FREQUENTANTI
INFANZIA	5.681	255	4,49%
PRIMARIA	10.558	439	4,16%
I GRADO	7.877	1.077	13,67%
II GRADO	12.883	321	2,49%
<b>TOTALE</b>	<b>36.999</b>	<b>2.092</b>	<b>5,65%</b>

TABELLA 13: Percentuale alunni frequentanti infanzia con cittadinanza non italiana a.s. 2021/2022.

INFANZIA					
PROVINCIA	TIPO SCUOLA	% ALUNNI CON CITTADINANZA NON ITALIANA	DI CUI FEMMINE	% ALUNNI CON CITTADINANZA NON ITALIANA NATI IN ITALIA	DI CUI FEMMINE
CAMPOBASSO	Paritaria	2,90%	64,00%	2,32%	70,00%
CAMPOBASSO	Statale	5,16%	49,11%	3,36%	51,82%
ISERNIA	Paritaria	1,85%		0,00%	
ISERNIA	Statale	4,03%	50,00%	2,56%	50,00%
<b>TOTALE</b>		<b>4,49%</b>	<b>50,59%</b>	<b>2,96%</b>	<b>53,57%</b>

<sup>4</sup> Dati nazionali estratti dal Focus "Principali dati della scuola – Avvio Anno Scolastico 2021/2022" pubblicato nel mese di Ottobre 2021 dal Ministero dell'Istruzione – Ufficio Gestione Patrimonio Informativo e Statistica.

<sup>5</sup> Dati sono estratti dall'anagrafe nazionale degli studenti e aggiornati al 29/12/2021.

TABELLA 14: Dettaglio per cittadinanza scuola infanzia.

CITTADINANZA	% ALUNNI CON CITTADINANZA NON ITALIANA	CITTADINANZA	% ALUNNI CON CITTADINANZA NON ITALIANA NATI IN ITALIA
MAROCCO	15,69%	MAROCCO	18,45%
NIGERIA	12,55%	NIGERIA	16,07%
ROMANIA	9,41%	ROMANIA	11,90%
ALTRO	62,36%	ALTRO	53,57%
<b>TOTALE</b>	<b>100,00%</b>	<b>TOTALE</b>	<b>100,00%</b>

TABELLA 15: Percentuale alunni frequentanti primaria con cittadinanza non italiana a.s. 2021/2022.

PRIMARIA					
PROVINCIA	TIPO SCUOLA	% ALUNNI CON CITTADINANZA NON ITALIANA	DI CUI FEMMINE	% ALUNNI CON CITTADINANZA NON ITALIANA NATI IN ITALIA	DI CUI FEMMINE
CAMPOBASSO	Paritaria	5,15%	42,86%	1,47%	50,00%
CAMPOBASSO	Statale	4,01%	43,89%	1,96%	47,30%
ISERNIA	Statale	4,49%	45,74%	2,75%	45,57%
<b>TOTALE</b>		<b>4,16%</b>	<b>44,42%</b>	<b>2,17%</b>	<b>46,72%</b>

TABELLA 16: Dettaglio per cittadinanza scuola primaria.

CITTADINANZA	% ALUNNI CON CITTADINANZA NON ITALIANA	CITTADINANZA	% ALUNNI CON CITTADINANZA NON ITALIANA NATI IN ITALIA
MAROCCO	17,31%	MAROCCO	18,34%
ROMANIA	11,62%	ROMANIA	17,90%
MAROCCO	8,66%	MAROCCO	11,35%
ALTRO	62,41%	ALTRO	52,40%
<b>TOTALE</b>	<b>100,00%</b>	<b>TOTALE</b>	<b>100,00%</b>

TABELLA 17: Percentuale alunni frequentanti I grado con cittadinanza non italiana a.s. 2021/2022.

I GRADO					
PROVINCIA	TIPO SCUOLA	% ALUNNI CON CITTADINANZA NON ITALIANA	DI CUI FEMMINE	% ALUNNI CON CITTADINANZA NON ITALIANA NATI IN ITALIA	DI CUI FEMMINE
CAMPOBASSO	Istruzione per adulti	93,67%	29,73%		
CAMPOBASSO	Statale	3,88%	49,50%	1,79%	45,16%
ISERNIA	Istruzione per adulti	97,84%	17,63%		
ISERNIA	Statale	3,72%	54,41%	1,92%	54,29%
<b>TOTALE</b>		<b>13,67%</b>	<b>30,92%</b>	<b>1,62%</b>	<b>47,66%</b>

TABELLA 18: Dettaglio per cittadinanza scuola I grado.

CITTADINANZA	% ALUNNI CON CITTADINANZA NON ITALIANA	CITTADINANZA	% ALUNNI CON CITTADINANZA NON ITALIANA NATI IN ITALIA
BANGLADESH	12,91%	ALBANIA	21,09%
NIGERIA	5,39%	ROMANIA	20,31%
ALTRO	81,71%	MAROCCO	17,19%
<b>TOTALE</b>	<b>100,00%</b>	ALTRO	41,41%
		<b>TOTALE</b>	<b>100,00%</b>

TABELLA 19: Percentuale alunni frequentanti Il grado con cittadinanza non italiana a.s. 2021/2022.

II GRADO					
PROVINCIA	TIPO SCUOLA	% ALUNNI CON CITTADINANZA NON ITALIANA	DI CUI FEMMINE	% ALUNNI CON CITTADINANZA NON ITALIANA NATI IN ITALIA	DI CUI FEMMINE
CAMPOBASSO	Istruzione per adulti	13,73%	71,43%	0,98%	100,00%
CAMPOBASSO	Statale	2,14%	40,95%	0,47%	32,61%
ISERNIA	Statale	3,28%	57,73%	1,05%	61,29%
<b>TOTALE</b>		<b>2,49%</b>	<b>47,35%</b>	<b>0,61%</b>	<b>44,87%</b>

TABELLA 20: Dettaglio per cittadinanza scuola Il grado.

CITTADINANZA	% ALUNNI CON CITTADINANZA NON ITALIANA	CITTADINANZA	% ALUNNI CON CITTADINANZA NON ITALIANA NATI IN ITALIA
ROMANIA	15,58%	ALBANIA	17,95%
MAROCCO	11,84%	MAROCCO	15,38%
ALTRO	72,59%	ALTRO	66,67%
<b>TOTALE</b>	<b>100,00%</b>	<b>TOTALE</b>	<b>100,00%</b>

## IMMISSIONI IN RUOLO A.S. 2021/2022

Si prospettano di seguito i dati delle immissioni in ruolo<sup>6</sup> per l'a.s. 2021/2022.

TABELLA 21: Immessi in ruolo personale docente, PED e IRC a.s. 2021/2022.

REGIONE	A TEMPO INDETERMINATO DI PERSONALE DOCENTE, PED e IRC esclusi gli incarichi conferiti ai sensi dell'art 59, c. 4, D.L. n. 73/2021	INCARICHI CONFERITI AI SENSI DELL'ARTICOLO 59, C. 4, D.L. n. 73/2021	TOTALE	IMMISSIONI IN RUOLO A TEMPO INDETERMINATO DI PERSONALE ATA
MOLISE	254	42	296	96

FONTE: Monitoraggio SIDI immissioni in ruolo al 5/11/2021

TABELLA 22: Totale immissioni in ruolo a.s. 2021/2022.

PROVINCIA	ATA	DOC/PED/IRC	TOTALE
CAMPOBASSO	80	212	<b>292</b>
ISERNIA	16	84	<b>100</b>
<b>TOTALE</b>	<b>96</b>	<b>296</b>	<b>392</b>

TABELLA 23: Totale immissioni in ruolo personale docente a.s. 2021/2022.

PROV.	DOC						TOTALE
	ART.59 C.14 D.L.73/2021 - STEM	CONCORSO INDETTO CON D.D.G. N.85/2018	CONCORSO PER SOLI TITOLI	CONCORSO PER TITOLI ED ESAMI (CONCORSO 2016)	CONCORSO STRAORDINARIO SCUOLA INFANZIA E PRIMARIA (D.D.G. N.1546 DEL 07/11/2018)	CONCORSO STRAORDINARIO SCUOLA SECONDARIA (D.D. N.510/2020)	
CB	17	25	25	17	3	93	<b>180</b>
IS	10	9	8	8	3	25	<b>63</b>
<b>TOT</b>	<b>27</b>	<b>34</b>	<b>33</b>	<b>25</b>	<b>6</b>	<b>118</b>	<b>243</b>

<sup>6</sup> Dati estratti dai monitoraggi sulle immissioni in ruolo censite sul sistema informativo alla data del 5 novembre 2021.

PROV.	IRC	PED			TOTALE COMPLESSIVO
	CONCORSO PER SOLI TITOLI	CONCORSO PER SOLI TITOLI	CONCORSO PER TITOLI ED ESAMI	TOT	
CAMPOBASSO	3	1	1	2	185
ISERNIA	6				69
<b>TOT</b>	<b>9</b>	<b>1</b>	<b>1</b>	<b>2</b>	<b>254</b>

Per quanto concerne le supplenze annuali con formazione e prova previste dal D.L. 73/2021 art.59 comma 4 si riportano le supplenze assegnate.

TABELLA 24: Dettaglio incarichi conferiti ai sensi dell'articolo 59, c. 4, d.l. n. 73/2021.

PROVINCIA	NORMALE	SOSTEGNO	TOTALE
	SUPPLENZA ANNUALE CON FORMAZIONE E PROVA D.L. 73/2021 - PERSONALE NON DI RUOLO	SUPPLENZA ANNUALE CON FORMAZIONE E PROVA D.L. 73/2021 - PERSONALE NON DI RUOLO	
CAMPOBASSO	1	26	27
ISERNIA	2	13	15
<b>TOTALE</b>	<b>3</b>	<b>39</b>	<b>42</b>

Sul totale delle immissioni in ruolo fatte il 71% sono donne e il 29% uomini. L'età media è di 42 anni (più giovane 25 anni, più anziano 66 anni).

TABELLA 25: Immissioni in ruolo personale docente, Ped e IRC distribuzione per età.

FASCIA DI ETA'	N.
20 - 30	2%
31-40	41%
41-50	30%
51-60	24%
Oltre 60	2%

Per quanto riguarda il personale Amministrativo Tecnico e Ausiliario (ATA), nella regione Molise per l'a.s. 2021/2022 si registrano le seguenti immissioni in ruolo distinte per profilo e provincia.

TABELLA 26: Personale ATA immessi in ruolo a.s. 2021/2022.

PROVINCIA	DIRETTORI DEI SERVIZI GENERALI E AMMINISTRATIVI	ASSISTENTI AMMINISTRATIVI	ASSISTENTI TECNICI	COLLABORATORI SCOLASTICI	EX LSU	TOTALE
CAMPOBASSO	1	7	4	42	26	80
ISERNIA	0	6	2	8	0	16
<b>TOTALE</b>	<b>1</b>	<b>13</b>	<b>6</b>	<b>50</b>	<b>26</b>	<b>96</b>

In particolare, si evidenzia l'immissione in ruolo di n. 1 Direttore dei Servizi Generali e Amministrativi vincitori del concorso bandito con D.D.G. n. 2015 del 20 dicembre 2018. Sono stati inoltre immessi in ruolo con decorrenza 1/09/2021 n. 26 collaboratori scolastici ( D.D. 2200 del 6/12/2019, D.M.156 del 13/05/2021 e D.D. n. 951 del 16/06/2021).



TABELLA 27: Dettaglio immissioni in ruolo personale ATA a.s. 2021/2022.

PROVINCIA	ATA				TOTALE
	ART. 58 C.5 SEXIES, DECRETO LEGGE 21/06/2013, N. 69 - TEMPO PARZIALE	ART. 58 C.5 SEXIES, DECRETO LEGGE 21/06/2013, N. 69 - FULL TIME	CONCORSO PER SOLI TITOLI	CONCORSO PER TITOLI ED ESAMI	
CAMPOBASSO	4	22	53	1	80
ISERNIA			16		16
<b>TOTALE</b>	<b>4</b>	<b>22</b>	<b>69</b>	<b>1</b>	<b>96</b>

Per quanto riguarda il personale ATA, sul totale delle immissioni in ruolo fatte il 69% sono donne e il 31% uomini. L'età media è di 51 anni (più giovane 27 anni, più anziano 66 anni).

TABELLA 28: Immissioni in ruolo personale ATA distribuzione per età.

FASCIA DI ETA'	N.
20 - 30	4%
31-40	11%
41-50	22%
51-60	46%
Oltre 60	17%

Per quanto concerne i Dirigenti scolastici, il 1° settembre 2021 sono stati stipulati inoltre 4 contratti attingendo dalla graduatoria del concorso per Dirigenti Scolastici bandito nel Novembre del 2017.

## PERSONALE DOCENTE, IRC ED EDUCATIVO

La distribuzione regionale dei posti totali di Organico di fatto distinti tra posti comuni e posti per il sostegno viene mostrata di seguito.

I posti istituiti per l'a.s. 2021/2022 sono complessivamente 5.239.

TABELLA 30: Posti della scuola statale per regione Molise A.S. 2021/2022.

REGIONE	TOTALI POSTI COMUNI	POSTI DI SOSTEGNO	POSTI ISTRUZIONE PER ADULTI	POSTI CARCERARIE	POSTI PER L'ADEGUAMENTO DELL'ORGANICO	TOTALE POSTI
Molise	3.933	1.155	31	1	119	5.239

<sup>1</sup>Sono inclusi i posti di potenziamento

TABELLA 31: Posti della scuola statale per grado di istruzione regione Molise A.S. 2021/2022.

REGIONE	INFANZIA	PRIMARIA	I GRADO	II GRADO	TOTALE POSTI
Molise	618	1.519	1.106	1.996	5.239

TABELLA 32: Confronto posti in organico di fatto definitivo aa.ss. 2019/2020, 2020/2021, 2021/2022.

PROV.	TOTALI POSTI NORMALI + POTENZIAMENTO	POSTI DI SOSTEGNO + POTENZIAMENTO	TOTALE
a.s. 2019/2020	3.963	1.078	<b>5.041</b>
a.s. 2020/2021	4.045	1.121	<b>5.166</b>
a.s. 2021/2022	4.047	1.192	<b>5.239</b>

In continuità con l'intervento attivato nel corso dell'a.s. 2020/2021 ai sensi dell'art. 231- bis del D.L. 34/2020, l'art. 58, comma 4-ter, del D.L. 73/2021 (cd. decreto "Sostegnibus"), convertito, con modificazioni,

dalla legge 23 luglio 2021, n. 106, ha previsto l'attivazione di ulteriori incarichi temporanei per l'avvio dell'anno scolastico 2021/2022. In particolare:

- incarichi di personale docente con contratto a tempo determinato, finalizzati al recupero degli apprendimenti, da impiegare in base alle esigenze delle istituzioni scolastiche nell'ambito della loro autonomia;
- incarichi di personale ATA con contratto a tempo determinato per finalità connesse all'emergenza epidemiologica.

Gli uffici scolastici regionali, in funzione delle risorse assegnate dall'Amministrazione centrale, hanno provveduto con propri decreti a ripartire le risorse medesime fra le istituzioni scolastiche afferenti ai territori di competenza.

Per quanto concerne il personale docente, gli insegnanti di religione cattolica, il personale educativo e il personale Amministrativo Tecnico e Ausiliario (A.T.A.) di ruolo con sede di titolarità nelle province di Campobasso e Isernia si ha la ripartizione illustrata nella Tabella 32.

TABELLA 33: Personale docente, IRC e PED di ruolo della regione Molise distinti per tipologia di personale e provincia di titolarità A.S. 2021/2022.

TIPOLOGIA PERSONALE	CAMPOBASSO	ISERNIA	TOTALE
DOC	3.349	1.152	4.501
IRC	40	30	70
PED	39	-	39
ATA	889	286	1.175
<b>TOTALE</b>	<b>4.317</b>	<b>1.468</b>	<b>5.785</b>

## PERSONALE AMMINISTRATIVO TECNICO E AUSILIARIO (A.T.A.)

La distribuzione regionale dei posti totali di Organico di fatto distinti tra i vari profili è illustrata nella seguente tabella.

TABELLA 34: Posti Organico di Fatto Personale Amministrativo Tecnico e Ausiliario (ATA) a.s. 2021/2022.

PROV.	DSGA	ASSISTENTI AMMINISTRATIVI	ASSISTENTI TECNICI	COLLABORATORI SCOLASTICI	ADDETTI ALLE AZIENDE AGRARIE	GUARDAROBIERI	INFERMIERI	CUOCHI	TOT.
CB	39	229	107	656	8	6	2	8	1.055
IS	13	68	35	235	0	0	0	0	351
<b>TOT</b>	<b>52</b>	<b>297</b>	<b>142</b>	<b>891</b>	<b>8</b>	<b>6</b>	<b>2</b>	<b>8</b>	<b>1.406</b>

TABELLA 35: Confronto posti in organico di fatto personale ATA aa.ss. 2019/2020, 2020/2021, 2021/2022.

A.S.	DSGA	ASSISTENTI AMMINISTRATIVI	ASS TECNICI	COLL. SCOLASTICI	ADDETTI ALLE AZIENDE AGRARIE	GUARDAROBIERI	INFERMIERI	CUOCHI	TOTALE
a.s. 2019/2020	52	298	137	901	5	6	2	8	<b>1.409</b>
a.s. 2020/2021	52	299	135	894	8	6	2	8	<b>1.404</b>
a.s. 2021/2022	52	<b>297</b>	<b>142</b>	<b>891</b>	<b>8</b>	<b>6</b>	<b>2</b>	<b>8</b>	<b>1.406</b>

Per quanto concerne il personale Amministrativo Tecnico e Ausiliario (A.T.A.) di ruolo con sede di titolarità nelle province di Campobasso e Isernia si ha la ripartizione illustrata in Tabella.

TABELLA 36: Personale a tempo indeterminato Personale Amministrativo Tecnico e Ausiliario (ATA) a.s. 2021/2022.

PROV.	DSGA	ASSISTENTI AMMINISTRATIVI	ASS. TECNICI	COLL. SCOLASTICI	ADDETTI ALLE AZI. AGR.	GUARDAROBIERI	INFERMIERI	CUOCHI	TOTALE
CAMPOBASSO	36	203	85	547	5	5	2	6	889
ISERNIA	7	59	29	191	0	0	0	0	286
<b>TOTALE</b>	<b>43</b>	<b>262</b>	<b>114</b>	<b>738</b>	<b>5</b>	<b>5</b>	<b>2</b>	<b>6</b>	<b>1.175</b>

Con riferimento agli incarichi dei Dirigenti scolastici e dei Direttori Dei Servizi Generali e Amministrativi, date le 52 istituzioni presenti per l'a. s. 2021/2022, si ha la situazione sotto prospettata.

TABELLA 37: Incarichi DS e DSGA a. s. 2021/2022.

DIRIGENTE SCOLASTICO		DIRETTORE DEI SERVIZI GENERALI E AMMINISTRATIVI	
	N.		N.
DS EFFETTIVI	51	DSGA	43
DS REGGENTI	1	DSGA CON INCARICO ANNUALE	9
	<b>52</b>		<b>52</b>