



MINISTERO DELL'ISTRUZIONE,
DELL'UNIVERSITA' e DELLA RICERCA



La Piattaforma dell'Alternanza Scuola-Lavoro del MUR

GUIDA PER: **DIRIGENTE SCOLASTICO / COORDINATORE E REFERENTE
DELL'ALTERNANZA**

FOCUS:

- **PERCORSI A CONSUNTIVO**

Aggiornamento: Maggio 2020

OBIETTIVI



OBIETTIVO DEL DOCUMENTO

Obiettivo del presente documento è quello di descrivere le funzioni a disposizione del **Dirigente Scolastico/ Coordinatore e Referente ASL** per inserire a consuntivo le ore di ALTERNANZA già svolte nell'a.s. e quindi registrare i PERCORSI associando una Struttura Ospitante senza generare sulla piattaforma la relativa convenzione.

ACCESSO ALLE FUNZIONALITA'

Ministero dell'Istruzione, dell'Università e della Ricerca  Gestione profili e scuola  Nome Cognome 



🏠 RICERCA/INSERIMENTO PROGETTAZIONE SICUREZZA **GESTIONE** VALUTAZIONE MONITORAGGIO 


Dati utente:

NOME: **Nome**
COGNOME: **Cognome**
RUOLO: **Dirigente scolastico**

ISTITUTO: **GIOVANNI PAULINI**
INDIRIZZO: **VIALE GIOVANNI XXIII 1**
CITTÀ: **LODI**

CODICE MECCANOGRAFICO: **LOPS**

SCRIVANIA

 [Ricerca e inserimento](#)

 [Progettazione e attivazione](#)

 [Sicurezza](#)

 [Gestione percorsi](#)

 [Valutazione](#)

 [Monitoraggio](#)

Strumenti e risorse

 [NOTIZIE](#) [LINK UTILI](#) [DOCUMENTAZIONE](#)

Per accedere alla sezione **GESTIONE PERCORSI** selezionare l'icona corrispondente o sul pulsante in alto

GESTIONE ASL A CONSUNTIVO



*Come registrare le ore di Alternanza
Scuola Lavoro a consuntivo*

I PASSI PER GESTIRE LE ORE DI ASL A CONSUNTIVO

Il DS trasferisce la Struttura Ospitante tra «le mie Strutture» tramite i **Preferiti** o tramite la funzione **Inserisci Struttura Ospitante** (vedi pagg da 6 a 9)

Il DS individua nella funzione **i Miei Percorsi** quello di interesse (vedi pag 12)

Il DS ricerca ed associa gli **Studenti** se non presenti nell'elenco (vedi pagg 14-16)


1) LE MIE STRUTTURE



2) PERCORSI A CONSUNTIVO

Il DS seleziona la funzione **Percorsi a Consuntivo**, inserisce i dati e **attiva** il Percorso (vedi pagg 10-11)

3) I MIEI PERCORSI



4) REGISTRI

Il DS seleziona la funzione **Registri a Consuntivo** e seleziona la **Struttura Ospitante** (vedi pag 13)

5) ASSOCIA STUDENTI



6) REGISTRA ORE

Il DS seleziona gli **Studenti** e Registra le **Ore** presso la Scuola o la Struttura Ospitante (vedi pagg 17-20)

RICERCA AVANZATA STRUTTURA OSPITANTE

In alternativa è possibile eseguire una **RICERCA RAPIDA** oppure una ricerca delle Strutture **PROPOSTE PER TE**

All'interno della sezione **RICERCA INSERIMENTO** selezionare la funzione **RICERCA OFFERTE STRUTTURA OSPITANTE** e successivamente la funzione del menù **RICERCA AVANZATA**.
Compilare uno o più dei campi disponibili e selezionare il tasto **CERCA**

NOTA
Per le strutture ospitanti non presenti sul RASL, la ricerca va eseguita per «Struttura Ospitante» e «CF/P.IVA» poiché le altre informazioni potrebbero non essere presenti

VISUALIZZAZIONE DELLE OFFERTE PROPOSTE O RICERCATE

RICERCA/INSERIMENTO
PROGETTAZIONE
SICUREZZA
GESTIONE
VALUTAZIONE
MONITORAGGIO

Introduzione

Ricerca offerte struttura ospitante

Inserisci struttura ospitante

Le mie strutture

PROPOSTI PER TE
RICERCA

RICERCA RAPIDA

RICERCA AVANZATA

SONO VISUALIZZATI N. 50 DI 155

| STRUTTURA OSPITANTE | FIGURA PROFESSIONALE | PERIODO | RASL | PREFERITI | AZIONI |
|---------------------|--|-----------------------------------|------|-----------|--------|
| Nome Struttura 1 | 3.1.7 - tecnici di apparecchiatura video | Dal: 02-10-2017 Al: 31-05-2018 | ✓ | ★ | + |
| Nome Struttura 2 | 2.5.2.1 - procuratori legali ed a | Dal: 01-11-2017 Al: 30-05-2018 | ✓ | ★ | + |

NOTA
Sulla mappa sono presenti solo i marker di offerte/strutture ospitanti con un indirizzo valido e presente nell'elenco della pagina

Selezionare uno dei marker (📍) disponibili per visualizzare le informazioni relative all'offerta della Struttura Ospitante...

... oppure consultare l'elenco delle Strutture e delle offerte

Struttura Ospitante già presente tra **LE MIE STRUTTURE**

Per aggiungere la Struttura Ospitante tra **LE MIE STRUTTURE** selezionare l'icona evidenziata

INSERISCI STRUTTURA OSPITANTE

Ministero dell'Istruzione, dell'Università e della Ricerca

Gestione profili Nome Cognome

Alternanza
SCUOLA - LAVORO

RICERCA/INSERIMENTO PROGETTAZIONE SICUREZZA

RICERCA OFFERTA ED INSERIMENTO STRUTTURA OSPITANTE

Introduzione

Ricerca offerte struttura ospitante

Inserisci struttura ospitante

Le mie strutture

Inserimento Strutture Ospitanti

Digita il codice fiscale della struttura ospitante da inserire

CERCA

Per inserire una struttura ospitante non trovata con la funzione di Ricerca, selezionare la funzione **INSERISCI STRUTTURA OSPITANTE**

Inserire il **Codice Fiscale** e confermare selezionando **CERCA**

Per codice fiscale si intende:

- **CODICE FISCALE O PARTITA IVA** per impresa, ente privato o libero professionista
- **CODICE IVA** per Ente Pubblico
- **CODICE UNIVOCO UFFICIO** per Ufficio di Ente Pubblico

INSERISCI STRUTTURA OSPITANTE

The screenshot shows a web interface for entering host structure data. The main menu includes: RICERCA/INSERIMENTO, PROGETTAZIONE, SICUREZZA, GESTIONE, VALUTAZIONE, and MONITORAGGIO. The left sidebar contains: RICERCA OFFERTA ED INSERIMENTO STRUTTURA OSPITANTE, Introduzione, Ricerca offerte struttura ospitante, Inserisci struttura ospitante (highlighted), and Le mie strutture.

Inserimento Strutture Ospitanti
Digita il codice fiscale della struttura ospitante da inserire:
23534634
CERCA

Inserisci Struttura Ospitante
CODICE FISCALE: 23534634
NUMERO DIPENDENTI:
DENOMINAZIONE STRUTTURA OSPITANTE:
TIPOLOGIA STRUTTURA: --Seleziona--
REGIONE: --Seleziona--
PROVINCIA: --Seleziona--
COMUNE: --Seleziona--
INDIRIZZO SEDE LEGALE:

Rappresentante legale
CODICE FISCALE:
NOME:
COGNOME:
DATA DI NASCITA:
PROVINCIA DI NASCITA: --Seleziona--
COMUNE DI NASCITA: --Seleziona--

Offerta n.1
INDIRIZZO:
DESCRIZIONE SEDE:
REGIONE: --Seleziona--
PROVINCIA: --Seleziona--
COMUNE: --Seleziona--
N. POSTI RICHIESTI:
DAL:
AL:
EMAIL:

Buttons:

Se il **codice fiscale** non è presente nei sistemi, inserire tutti i campi relativi alla Struttura Ospitante....

... del **Rappresentante Legale**

...e dell'offerta.
E' necessario inserire **almeno un'offerta**, indicando n° di posti richiesti e periodo, oltre alle altre informazioni obbligatorie

Per aggiungere un'offerta selezionare **AGGIUNGI OFFERTA**

Per confermare i dati inseriti selezionare **SALVA**.

GESTIONE ASL A CONSUNTIVO



Genera un Percorso a consuntivo

GESTIONE PERCORSO A CONSUNTIVO

Ministero dell'Istruzione, dell'Università e della Ricerca 7 Gestione profili e scuola Nome Cognome

Alternanza
SCUOLA - LAVORO

RICERCA/INSERIMENTO PROGETTAZIONE SICUREZZA **GESTIONE** VALUTAZIONE MONITORAGGIO

GESTIONE PERCORSI

- Introduzione
- Percorsi a consuntivo**
- I miei percorsi

Per inserire un nuovo percorso, all'interno della sezione **GESTIONE** selezionare la funzione **PERCORSI A CONSUNTIVO**

Inserisci percorso a consuntivo

TITOLO DEL PERCORSO

DURATA PERCORSO PERIODO PERCORSO DAL AL

MODALITA' DI ATTUAZIONE ALTERNANZA NUMERO ORE TOTALI PERCORSO

Show 10 entries Search:

Struttura Ospitante

- A.I.F.
- ALYGIZ
- AMICI

GESTIONE PERCORSO A CONSUNTIVO

RICERCA/INSERIMENTO PROGETTAZIONE SICUREZZA **GESTIONE** VALUTAZIONE MONITORAGGIO

GESTIONE PERCORSI

- Introduzione
- Percorsi a consuntivo**
- I miei percorsi

Inserisci percorso a consuntivo

TITOLO DEL PERCORSO
percorso a consuntivo

DURATA PERCORSO ANNUALE **PERIODO PERCORSO** DAL 01/03/2018 AL 30/03/2018

MODALITA' DI ATTUAZIONE ALTERNANZA Alternanza Scuola-Lavoro presso Struttura Ospitante

NUMERO ORE TOTALI PERCORSO 5

Show 10 entries Search:

| Struttura Ospitante | P.IVA |
|--|-------|
| <input checked="" type="checkbox"/> Nome Struttura Ospitante 1 | |
| <input type="checkbox"/> Nome Struttura Ospitante 2 | |

Showing 1 to 10 of 96 entries First Previous 1 2 3 4 5 ... 10 Next Last

STRUTTURE OSPITANTI SELEZIONATE

Nome Struttura Ospitante 1

ATTIVA PERCORSO A CONSUNTIVO

Selezionare la **Durata** del percorso (annuale, biennale, triennale, quadriennale)

Selezionare la **Modalità** di Attuazione dell'Alternanza

Selezionare una o più **Strutture Ospitanti** (presente tra le mie Strutture come preferita, se solo con candidatura non presente in questo elenco)

Per rendere disponibile il percorso tra i **MIEI PERCORSI** selezionare **ATTIVA PERCORSO A CONSUNTIVO**

Inserire il **TITOLO** del percorso (max. 50 caratteri)

Inserire il **Periodo** del percorso

Inserire il Num. **Ore** totali del percorso

Per effettuare una ricerca puntuale inserire le parole chiave nello spazio **CERCA**

NOTA: Il Percorso **ATTIVATO A CONSUNTIVO** NON sarà visibile nella sezione PROGETTAZIONE

NOTA: Il Percorso **ATTIVATO A CONSUNTIVO** NON GENERA il Patto Formativo in quanto gli studenti non sono associati

GESTIONE ASL A CONSUNTIVO



Associa studenti ad un percorso

GESTIONE REGISTRI A CONSUNTIVO



[Home](#)
[RICERCA/INSERIMENTO](#)
[PROGETTAZIONE](#)
[SICUREZZA](#)
[GESTIONE](#)
[VALUTAZIONE](#)
[MONITORAGGIO](#)

GESTIONE PERCORSI

[Introduzione](#)
[Percorsi a consuntivo](#)
I miei percorsi

Visualizza 10 elementi

Cerca:

| TITOLO | PERIODO | STATO | DATA AGGIORNAMENTO | AZIONI |
|----------------|------------------------------|---|---------------------|---|
| Nuovo Percorso | Dal 02/04/2018 al 28/06/2018 | PERCORSO ATTIVATO A CONSUNTIVO N° 2881428 | 27/03/2018 10:50:30 | <ul style="list-style-type: none"> REGISTRI A CONSUNTIVO ESPORTA ELIMINA AGGIUNGI STRUTTURA OSPITANTE |

Per effettuare una ricerca puntuale inserire le parole chiave nello spazio **CERCA**

All'interno della sezione **GESTIONE** selezionare la funzione **I MIEI PERCORSI** per visualizzare quelli già inseriti anche negli anni precedenti ed anche i percorsi completi

Per visualizzare le informazioni in ordine alfabetico (A-Z e Z-A) puoi selezionare le intestazioni delle colonne

Tra le **AZIONI** disponibili selezionare **REGISTRI A CONSUNTIVO** per inserire le ore svolte dagli studenti

Tra le **AZIONI** disponibili selezionare **ESPORTA** per scaricare il pdf dell'Allegato A della guida operativa per la scuola

Tra le **AZIONI** disponibili selezionare **ELIMINA** per eliminare il Percorso a Consuntivo. Funzione **disponibile solo se non presenti studenti associati**, in tal caso occorre prima eliminare gli studenti (vedi pag. 21)

Tra le **AZIONI** disponibili selezionare **AGGIUNGI STRUTTURA OSPITANTE** per aggiungere delle strutture dimenticate in fase di attivazione del progetto a consuntivo

GESTIONE REGISTRI A CONSUNTIVO

Home RICERCA/INSERIMENTO PROGETTAZIONE SICUREZZA **GESTIONE** VALUTAZIONE MONITORAGGIO

GESTIONE PERCORSI

Introduzione
Percorsi a consuntivo
I miei percorsi

Strutture Ospitanti associate al percorso N° 2881490 - Nuovo Percorso

Visualizza 10 elementi Cerca:

| CONVENZIONE | DENOMINAZIONE | CODICE FISCALE | AZIONI |
|-------------|------------------|----------------|--|
| n.a. | Nome Struttura 1 | Cod Fiscale 1 |  |
| n.a. | Nome Struttura 2 | Cod Fiscale 2 |  REGISTRA ORE |
| n.a. | Nome Struttura 3 | Cod Fiscale 3 |  ELIMINA |

Vista da 1 a 3 di 3 elementi

[Inizio](#) [Precedente](#) [1](#) [Successivo](#) [Fine](#)

Tra le **AZIONI** disponibili per una Struttura Ospitante selezionare **REGISTRA ORE**
La registrazione delle ore è per una Struttura Ospitante alla volta

Tra le **AZIONI** disponibili per una Struttura Ospitante selezionare **ELIMINA** per cancellare la struttura (se non sono presenti studenti associati)

GESTIONE REGISTRI A CONSUNTIVO

Ministero dell'Istruzione, dell'Università e della Ricerca Gestione profili e scuola Nome Cognome

Alternanza
SCUOLA - LAVORO

RICERCA/INSERIMENTO PROGETTAZIONE SICUREZZA **GESTIONE** VALUTAZIONE MONITORAGGIO

GESTIONE PERCORSI

Introduzione
Percorsi a consuntivo
I miei percorsi

Studenti associati al percorso N° 2881530 - Nuovo Percorso 2

A.I.F. Associazione per l'Insegnamento della Fisica (Sede di Alcamo)

SELEZIONA GLI STUDENTI, DEFINISCI L'ANNO DI RIFERIMENTO E REGISTRA LE ORE SVOLTE PRESSO LA SCUOLA E LA STRUTTURA OSPITANTE

[Per associare uno studente non presente in elenco clicca qui](#)

ANNO SCOLASTICO: 2017/2018 ORE SCUOLA: 4 ORE STRUTTURA OSPITANTE: 6 PERIODO ESTIVO: NO

Visualizza 10 elementi Cerca:

| <input type="checkbox"/> | COGNOME | NOME | CODICE FISCALE | TOTALE ORE SCUOLA | TOTALE ORE STRUTTURA OSPITANTE | AZIONI |
|--------------------------|---------|------|----------------|-------------------|--------------------------------|--------------------------|
| <input type="checkbox"/> | COGNOME | NOME | CODICE FISCALE | 6 | 6 | DETTAGLIO ELIMINA |

Vista da 0 a 0 di 0 elementi [Inizio](#) [Precedente](#) [Successiva](#) [Cerca](#)

NOME COGNOME
COD FISCALE

[Indietro](#) [Salva](#)

Selezionare l'apposita funzione per **ASSOCIARE** uno o più studenti non presenti nell'elenco riportato sotto

Seleziona tutti

Per visualizzare le informazioni in ordine alfabetico (A-Z e Z-A) puoi selezionare le intestazioni delle colonne

ASSOCIA STUDENTE

Inserire l'anno scolastico

ASSOCIA STUDENTE

Percorso N° 2881490 - Nuovo Percorso

Nome Struttura 1

| | |
|-----------------|---------------|
| ANNO SCOLASTICO | SCUOLA |
| --Seleziona-- | --Seleziona-- |
| ANNO DI CORSO | SEZIONE |
| --Seleziona-- | --Seleziona-- |

[Chiudi](#)

Inserire la **scuola**

Inserire la **sezione**

Inserire l'anno di corso:
3, 4, 5 per tutti gli Istituti
2, 3, 4, 5 per gli Ist Professionali

NOTA

Dopo aver inserito la sezione, viene restituito in automatico l'elenco degli studenti disponibili che è possibile associare

ASSOCIA STUDENTE

Selezionare gli **studenti** da associare al percorso

2017/2018

ANNO DI CORSO SEZIONE

Visualizza 10 elementi

| | COGNOME | NOME | CODICE FISCALE |
|-------------------------------------|---------|------|----------------|
| <input checked="" type="checkbox"/> | Cognome | Nome | Codice Fiscale |
| <input checked="" type="checkbox"/> | Cognome | Nome | Codice Fiscale |
| <input checked="" type="checkbox"/> | Cognome | Nome | Codice Fiscale |
| <input checked="" type="checkbox"/> | Cognome | Nome | Codice Fiscale |
| <input type="checkbox"/> | Cognome | Nome | Codice Fiscale |
| <input type="checkbox"/> | Cognome | Nome | Codice Fiscale |
| <input type="checkbox"/> | Cognome | Nome | Codice Fiscale |
| <input type="checkbox"/> | Cognome | Nome | Codice Fiscale |
| <input type="checkbox"/> | Cognome | Nome | Codice Fiscale |
| <input type="checkbox"/> | Cognome | Nome | Codice Fiscale |
| <input type="checkbox"/> | Cognome | Nome | Codice Fiscale |

Vista da 1 a 10 di 14 elementi

Studenti selezionati

| | |
|----------------------------------|----------------------------------|
| Nome Studente 1 - Codice Fiscale | Nome Studente 3 - Codice Fiscale |
| Nome Studente 2 - Codice Fiscale | Nome Studente 4 - Codice Fiscale |

L'elenco degli **studenti** selezionati viene riportato nell'apposita sezione

Selezionare **SALVA** per confermare l'associazione degli **studenti**

GESTIONE ASL A CONSUNTIVO



Registra le ore per ogni studente

GESTIONE REGISTRI A CONSUNTIVO

RICERCA/INSERIMENTO PROGETTAZIONE SICUREZZA **GESTIONE** VALUTAZIONE MONITORAGGIO

Studenti associati al percorso N° 2881490 - Nuovo Percorso

NOME STRUTTURA OSPITANTE

SELEZIONA GLI STUDENTI, DEFINISCI L'ANNO DI RIFERIMENTO MONTE ORE E REGISTRA LE ORE SVOLTE PRESO LA SCUOLA E LA STRUTTURA OSPITANTE.

ANNO SCOLASTICO MONTE ORE ORE SCUOLA ORE STRUTTURA OSPITANTE

2017/2018 4 4

Le attività sono state svolte anche durante il periodo estivo? SI NO

[Per associare uno studente non presente in elenco clicca qui](#)

Visualizza 10 elementi Cerca:

| | COGNOME | NOME | CODICE FISCALE | TOTALE ORE SCUOLA | TOTALE ORE STRUTTURA OSPITANTE | AZIONI |
|-------------------------------------|---------|------|----------------|-------------------|--------------------------------|-----------------------|
| <input checked="" type="checkbox"/> | COGNOME | NOME | CODICE FISCALE | 4 | 4 | <input type="radio"/> |
| <input checked="" type="checkbox"/> | COGNOME | NOME | CODICE FISCALE | 4 | 4 | <input type="radio"/> |
| <input checked="" type="checkbox"/> | COGNOME | NOME | CODICE FISCALE | 4 | 4 | <input type="radio"/> |
| <input checked="" type="checkbox"/> | COGNOME | NOME | CODICE FISCALE | 4 | 4 | <input type="radio"/> |

Visualizza da 1 a 4 di 4 elementi

Studenti selezionati

VERONICA BARDELLI - BRDVNC02A61E514A LUCREZIA BARON - BRNLRZ00E49E514N

FRANCESCO GIAROLA - GRLFNC01S06EB01L RICCARDO NICHELE - NCHRCR00A28B300G

Inserire:

- Anno scolastico
- Ore scuola
- Ore Struttura Ospitante
- Periodo Estivo (si/no)

Selezionare gli **studenti**

NOTA
Si ricorda che le **ore inserite** sono **IN SOSTITUZIONE E NON IN AGGIUNTA** di quelle già inserite

Selezionare **SALVA** per confermare l'inserimento delle **ore** per ogni **studente** selezionato

GESTIONE REGISTRI A CONSUNTIVO

RICERCA/INSERIMENTO PROGETTAZIONE SICUREZZA **GESTIONE** VALUTAZIONE MONITORAGGIO

Studenti associati al percorso N° 2881490 - Nuovo Percorso

NOME STRUTTURA OSPITANTE




SELEZIONA GLI STUDENTI, DEFINISCI L'ANNO DI RIFERIMENTO MONTE ORE E REGISTRA LE ORE SVOLTE PRESO LA SCUOLA E LA STRUTTURA OSPITANTE

ANNO SCOLASTICO MONTE ORE: 2017/2018 ORE SCUOLA: 4 ORE STRUTTURA OSPITANTE: 4

Le attività sono state svolte anche durante il periodo estivo? SI NO

[Per associare uno studente non presente in elenco clicca qui](#)

Visualizza 10 elementi Cerca:

| COGNOME | NOME | CODICE FISCALE | TOTALE ORE SCUOLA | TOTALE ORE STRUTTURA OSPITANTE | AZIONI |
|---|------|----------------|-------------------|--------------------------------|--|
| <input checked="" type="checkbox"/> COGNOME | NOME | CODICE FISCALE | 4 | 4 |  |
| <input checked="" type="checkbox"/> COGNOME | NOME | CODICE FISCALE | 4 | 4 |  DETTAGLIO |
| <input checked="" type="checkbox"/> COGNOME | NOME | CODICE FISCALE | 4 | 4 |  ELIMINA |
| <input checked="" type="checkbox"/> COGNOME | NOME | CODICE FISCALE | 4 | 4 | |

Visualizza da 1 a 4 di 4 elementi

Inizio Precedente 1 Successivo Fine

Studenti selezionati

VERONICA BARDELLI - BRDVNC02A61E514A LUCREZIA BARON - BRNLRZ00E49E514N

FRANCESCO GIAROLA - GRLFNC01506E801L RICCARDO NICHELE - NCHRCR00A28B300G

Indietro Salva

Tra le **AZIONI** disponibili per uno studente selezionare **DETTAGLIO** per visualizzare il dettaglio delle ore

Tra le **AZIONI** disponibili selezionare **ELIMINA** per cancellare uno studente.

Se ha ore associate:

- inserire il valore 0 nei campi **ore**
- Selezionare lo **studente**
- Selezionare **Salva** per azzerare le ore

A questo punto è possibile procedere alla cancellazione dello studente dal percorso.

GESTIONE REGISTRI A CONSUNTIVO – DETTAGLIO ORE STUDENTE

E' riportato il numero **totale di ore** svolte dallo studente in tutti i percorsi ai quali è associato

Percorso N° 2881490 - Nuovo Percorso

NOME COGNOME

RIEPILOGO ORE DEL PERCORSO CON DETTAGLIO STRUTTURA OSPITANTE E ANNO DI RIFERIMENTO

Totale ore registrate su tutti i percorsi a cui lo studente è associato **200**

38 ore totali registrate sul percorso corrente di cui segue il dettaglio:

La pagina evidenzia il riepilogo delle **ore di ASL** per il percorso in oggetto. Le ore sono elencate per:

- Una o più Strutture Ospitanti/Convenzione (a seconda se il percorso è multiconvenzione o meno)
- Uno o più Anni Scolastici (a seconda se il periodo è annuale, biennale, ecc)
- Ore scuola
- Ore Struttura Ospitante

Visualizza 10 ▼ elementi

Cerca:


| CONVENZIONE | STRUTTURA OSPITANTE | ANNO SCOLASTICO | ORE SCUOLA | ORE STRUTTURA OSPITANTE |
|-------------|---------------------|-----------------|------------|-------------------------|
| n.a. | Nome Struttura 1 | 2017/2018 | 4 | 4 |
| n.a. | Nome Struttura 2 | 2017/2018 | 10 | 20 |

Vista da 1 a 2 di 2 elementi





[Inizio](#) [Precedente](#) **1** [Successivo](#) [Fine](#)

Chiudi

GESTIONE REGISTRI A CONSUNTIVO

RICERCA/INSERIMENTO PROGETTAZIONE SICUREZZA **GESTIONE** VALUTAZIONE MONITORAGGIO 

Visualizza 10 ▼ elementi

| | COGNOME | NOME | CODICE FISCALE | TOTALE ORE SCUOLA | TOTALE ORE STRUTTURA OSPITANTE | AZIONI |
|--------------------------|---------|------|----------------|-------------------|--------------------------------|---|
| <input type="checkbox"/> | Cognome | Nome | Cod Fiscale | 4 | 4 |  |
| <input type="checkbox"/> | Cognome | Nome | Cod Fiscale | 4 | 4 |  |
| <input type="checkbox"/> | Cognome | Nome | Cod Fiscale | 4 | 4 |  |
| <input type="checkbox"/> | Cognome | Nome | Cod Fiscale | 4 | 4 |  |

Vista da 1 a 4 di 4 elementi

[Inizio](#) [Precedente](#) [1](#) [Successivo](#) [Fine](#)

NESSUNO STUDENTE SELEZIONATO

[Indietro](#) [Salva](#)

Selezionare **INDIETRO** per tornare nella pagina in cui è possibile registrare le ore su un'altra Struttura Ospitante per lo stesso percorso

GESTIONE REGISTRI A CONSUNTIVO

RICERCA/INSERIMENTO PROGETTAZIONE SICUREZZA **GESTIONE** VALUTAZIONE MONITORAGGIO

GESTIONE PERCORSI

Introduzione
Percorsi a consuntivo
I miei percorsi

I miei percorsi

Visualizza 10 elementi Cerca:

| TITOLO | PERIODO | STATO | DATA AGGIORNAMENTO | AZIONI |
|--|------------------------------|-------------------------------------|---------------------|--------|
| Percorso cucina giapponese | Dal 13/03/2018 al 29/03/2018 | ATTIVATO A CONSUNTIVO N° 2881386 | 19/03/2018 17:35:56 | |
| Percorso di cucina creativa | Dal 08/01/2018 al 30/03/2018 | ATTIVATO A CONSUNTIVO N° 2881384 | 19/03/2018 17:33:10 | |
| Percorso prova | Dal 16/01/2017 al 03/03/2018 | ATTIVATO N° 2881356 | 27/02/2018 15:39:53 | |
| Percorso prova | Dal 16/01/2017 al 25/05/2018 | ATTIVATO N° 2881350 | 26/02/2018 16:03:00 | |
| Percorso di prova 3 | Dal 22/02/2018 al 28/06/2018 | ATTIVATO N° 2881346 | 14/02/2018 15:11:34 | |
| Esperienza di lavoro in un'attività di... | Dal 01/09/2015 al 31/08/2016 | ATTIVATO SIDI N° 2259810 | 23/01/2018 10:08:40 | |
| Esperienza di lavoro in una libreria cittadina | Dal 01/09/2015 al 31/08/2016 | ATTIVATO SIDI N° 2259933 | 23/01/2018 10:08:40 | |
| Esperienza di lavoro in agenzia assicurativa | Dal 01/09/2015 al 31/08/2016 | ATTIVATO SIDI N° 2235358 | 23/01/2018 10:08:39 | |
| Esperienza di lavoro in una cooperativa che offre servizi in ambito di gioi... | Dal 01/09/2015 al 31/08/2016 | ATTIVATO SIDI N° 2259693 | 23/01/2018 10:08:39 | |
| Esperienza di lavoro in un'attività di benessere | Dal 01/09/2015 al 31/08/2016 | ATTIVATO SIDI N° 2234243 | 23/01/2018 10:08:30 | |
| Esperienza didattica in uno studio legale | Dal 01/09/2015 al 31/08/2016 | ATTIVATO SIDI N° 2234243 | 23/01/2018 10:08:30 | |

Vista da 21 a 30 di 303 elementi

[Inizio](#) [Precedente](#) [1](#) [2](#) [3](#) [4](#) [5](#) [...](#) [31](#) [Successivo](#) [Fine](#)

Tra le **AZIONI** disponibili, la funzione **REGISTRI A CONSUNTIVO** permette di inserire le ore a consuntivo anche per le altre tipologie di percorsi **ATTIVATI**. E' anche possibile associare ulteriori studenti.

(vedi Guida 04 - Alternanza - DS - Sviluppo percorso - Abilita e Associa studente v1.0)

E' possibile integrare e/o modificare le informazioni relative ai percorsi **ATTIVATI SIDI** già inseriti sul portale SIDI negli anni precedenti.

STATI DEL PERCORSO

| STATO | DESCRIZIONE |
|----------------------|---|
| ATTIVATO CONSUNTIVO | Il percorso è stato attivato attraverso la modalità di inserimento ore a consuntivo, senza associare una convenzione |
| ATTIVATO N° ... | Il percorso è attivato e può essere salvato come modello e condiviso con gli altri istituti scolastici a livello nazionale. E' possibile procedere con la registrazione delle ore attraverso la funzione in Gestione Percorsi |
| ATTIVATO SIDI N° ... | E' un percorso attivato precedentemente ed importato nella piattaforma del MIUR. E' possibile procedere con la registrazione delle ore attraverso la funzione in Gestione Percorsi |