

Smart guide

Assistenti di lingua Italiana

GUIDA OPERATIVA PER L'UTENTE

30 Gennaio 2016

INDICE

INDICE	2
1 INTRODUZIONE ALL'USO DELLA GUIDA	3
1.1 SIMBOLI USATI E DESCRIZIONI	3
2 ABILITAZIONE AL SERVIZIO	4
2.1 COME ACCEDERE AL SERVIZIO ASSISTENTI DI LINGUA	4
3 GESTIONE DELLA DOMANDA	7
3.1 DATI IDENTIFICATIVI	7
3.2 REQUISITI E TITOLI	9
3.3 SEDI PREFERENZA ED ESPERIENZE	11
3.4 INOLTRO DOMANDA	13
3.5 STAMPA DOMANDA	14





1 INTRODUZIONE ALL'USO DELLA GUIDA

La presente guida vuole rappresentare uno strumento a supporto degli utenti che vorranno presentare la domanda quali assistenti di lingua italiana all'estero, dopo aver ottenuto le credenziali per l'accesso ai servizi On Line utilizzando il nuovo sistema di Identity & Access Management del MIUR.

Nello specifico la presente guida tratta:

- la fase di Abilitazione al servizio di assistenti di lingua che permette ad un utente che accede per la prima volta alla'applicazione attraverso il portale IAM di abilitarsi al servizio;
- le funzioni di Gestione della domanda.

1.1 SIMBOLI USATI E DESCRIZIONI

Simbolo	Descrizione
	Accanto alla lente d'ingrandimento viene approfondito l'argomento trattato nel paragrafo precedente.
	Accanto al divieto di transito sono indicate le operazioni non permesse.
	Accanto all'uomo che legge il giornale sono riportate notizie utili al miglioramento dell'operatività.
	Accanto al segnale di STOP sono evidenziati aspetti cui prestare attenzione.

2 ABILITAZIONE AL SERVIZIO

Tutti gli utenti che vogliono presentare la domanda quali assistenti di lingua Italiana all'estero dovranno registrarsi al nuovo sistema di Identity & Access Management del MIUR per ottenere le credenziali di accesso (username e password).

Per qualsiasi problema relativo alla registrazione fare riferimento al manuale

2.1 COME ACCEDERE AL SERVIZIO ASSISTENTI DI LINGUA

Per accedere al servizio e quindi visualizzare la pagina di login è sufficiente effettuare un click sul link "Domanda online" disponibile in coda alle indicazioni presenti sul sito www.istruzione.it collegate alla voce "Assistenti di lingua italiana all'estero"

Per accedere l'utente preventivamente registratosi dovrà inserire le proprie credenziali di accesso e selezionare "ENTRA" per entrare nella pagina del servizio richiesto.

Al primo accesso il servizio richiederà di completare l'abilitazione al servizio chiedendo ulteriori informazioni all'utente

Governo Italiano

Ministero dell'Istruzione
dell'Università e della Ricerca

Login

Username: [Username dimenticato?](#)
Inserisci il tuo username

Password: [Password dimenticata?](#)
Inserisci la tua password

ENTRA

Sei un nuovo utente? [Registrati](#)

Ministero dell'Istruzione, dell'Università e della Ricerca - Tutti i diritti riservati © 2016



Nel caso in cui l'aspirante assistente compia i 30 anni entro al data di scadenza del bando, non gli sarà consentita l'abilitazione al servizio



L'aspirante non può aver compiuto 30 anni alla data di scadenza del bando

Agli assistenti che rispettano i requisiti di età stabiliti dal bando sarà prospettata automaticamente la pagina di abilitazione al servizio:



Gestione Abilitazione

Dati anagrafici	
Codice Fiscale	P5CCRL94L02F839Z
Cognome	Pisacane
Nome	Carlo
Sesso	M
Data di Nascita	02/07/1994
Luogo di nascita	NAPOLI
e-mail	ciccio@istruzione.it

Dati di residenza	
Indirizzo *	<input type="text"/>
C.a.p. *	<input type="text"/>
Provincia *	<input type="text"/>
Comune *	<input type="text"/>

Abilita Servizio

I dati anagrafici prospettati sono quelli inseriti in fase di registrazione al portale e possono essere modificati tramite le apposite funzionalità del nuovo sistema di Identity & Access Management accedendo all'Area Riservata.

L'aspirante assistente deve inserire i propri dati di residenza e premere il pulsante "Abilita Servizio".

In seguito all'avvenuta abilitazione l'utente potrà accedere alle funzionalità per l'inserimento della domanda, tramite l'apposito menù che risulterà abilitato.



Per accedere alle funzionalità disponibili nel menu servizi è necessario cliccare sull'icona posta in alto a sinistra.

Il menù prospettato all'assistente evolverà nel corso del procedimento amministrativo e quindi dopo la data di chiusura per la presentazione della domanda, non saranno più disponibili le funzionalità per la modifica della domanda, ma soltanto quella di stampa.

Successivamente saranno messe a disposizione ulteriori funzionalità.



3 GESTIONE DELLA DOMANDA


Il dati richiesti per poter inoltrare la domanda sono suddivisi in 3 parti distinte che l'utente può acquisire anche in momenti successivi. Dopo aver inserito tutti i dati richiesti l'aspirante assistente potrà inoltrare la domanda ed infine stamparla.

Le funzionalità a disposizione dell'utente sono le seguenti:

- Dati identificativi
- Requisiti e titoli
- Sedi di preferenza ed esperienze
- Inoltra domanda
- Stampa domanda.


3.1 DATI IDENTIFICATIVI

Nella sezione dei dati identificativi l'assistente visualizzerà i dati anagrafici di base reperiti dal portale, che non potrà modificare., ed i dati di residenza comunicati in fase di abilitazione e modificabili tramite questa funzionalità. Dovrà invece inserire i dati di recapito per le comunicazioni.




Dati di residenza	
Indirizzo *	<input type="text"/>
C.a.p. *	<input type="text"/>
Provincia *	<input type="text"/>
Comune *	<input type="text"/>

I dati di residenza inseriti in fase di abilitazione al servizio possono essere modificati accedendo alla funzionalità "Dati identificativi"




Dati di recapito per le comunicazioni	
Indirizzo *	<input type="text"/>
C.a.p. *	<input type="text"/>
Provincia *	<input type="text"/>
Comune *	<input type="text"/>
Recapito telefonico *	<input type="text"/>
Recapito Cellulare *	<input type="text"/>
Recapito telefonico per emergenza *	<input type="text"/>

L'utente dovrà effettuare il caricamento di una foto in formato JPG le cui dimensioni non superino i 600 KB.



Allega foto [1]	
Foto *	Selezionare il file <input type="button" value="Sfoglia..."/> Nessun file selezionato.
[1] La foto deve avere estensione .jpg e di dimensioni non superiori a 600kb	



Sia la foto che i dati di recapito per le comunicazioni sono obbligatori

Per poter effettuare il salvataggio dei dati identificativi, l'assistente deve effettuare la scelta del paese per il quale intende presentare domanda tra i seguenti :

- Francia (francese)
- Belgio (francese)
- Austria (tedesco)
- Germania (tedesco)
- Spagna (spagnolo)
- Regno Unito (inglese)
- Irlanda (inglese)



Paese prescelto	
Paese *	<input type="text"/> <div style="border: 1px solid black; padding: 2px;"> BELGIO FRANCIA IRLANDA REGNO UNITO GERMANIA SPAGNA AUSTRIA </div>
<input type="button" value="LVA"/>	
<small>Tutti i diritti riservati © 2015 - Ministero dell'Istruzione, dell'Università e della Ricerca</small>	



Il paese prescelto determina la lingua cui dovranno essere afferenti gli esami che saranno inseriti nella sezione dei requisiti e titoli e condiziona la scelta delle sedi di preferenza per la destinazione



Qualora l'utente, dopo il primo salvataggio, riacesse a questa sezione per modificare il paese prescelto, i dati delle altre sezioni saranno cancellati e il numero di protocollo, se attribuito, sarà annullato.

3.2 REQUISITI E TITOLI

Nella sezione dei Requisiti e Titoli Il candidato dovrà compilare in alternativa una delle sezioni relativa alla laurea Triennale o quadriennale e la sezione della laurea specialistica/magistrale. Tale laurea dovrà essere già stata conseguita ed a partire dal 1° gennaio 2016









Laurea Triennale	
Anno di Iscrizione *	<input type="text"/>
Università *	<input type="text"/>
Laurea conseguita *	<input type="text"/>
Classe di laurea *	<input type="text"/>
Voto di laurea *	<input type="text"/> /110 <input type="checkbox"/> Lode <input type="text"/> /100 <input type="checkbox"/> Lode
Data di laurea	<input type="text"/>




Laurea Quadriennale	
Anno di Iscrizione *	<input type="text"/>
Università *	<input type="text"/>
Laurea conseguita *	<input type="text"/>
Voto di laurea *	<input type="text"/> /110 <input type="checkbox"/> Lode <input type="text"/> /100 <input type="checkbox"/> Lode
Data di laurea *	<input type="text"/>




Laurea Specialistica o Magistrale	
Università*	<input type="text"/>
Classe laurea specialistica o magistrale *	<input type="text"/>
Voto di laurea *	<input type="text"/> /110 <input type="checkbox"/> Lode
Data di laurea *	<input type="text"/>

	 <p>Cliccando sull'icona presente in alto a destra nelle sezioni relative alla laurea triennale e quadriennale è possibile cancellare tutti i campi inseriti nella sezione</p>
	<p>Le sezioni della laurea triennale e quadriennale devono essere compilate in maniera esclusiva</p>
	<p>Nel caso in cui gli aspiranti non trovino nell'elenco l'università presso cui hanno conseguito la laurea triennale, quadriennale o specialistica/magistrale possono selezionare la voce altro ed inserire la denominazione dell'università nella sottostante casella di testo libero. Saranno presi in considerazione solo i candidati in possesso di titoli rilasciati esclusivamente da una delle Università italiane riconosciute dal Ministero dell'Istruzione, Università e Ricerca</p>
	<p>Non possono essere inserite domande da Assistenti che abbiano conseguito la laurea specialistica magistrale prima del 1° gennaio 2016 o che non l'abbiano ancora conseguita.</p>
	<p>Non è possibile completare la sezione dei requisiti e titoli senza aver effettuato la scelta del paese per cui si intende presentare domanda che viene effettuata nella sezione dei dati identificativi</p>

Il candidato deve inserire obbligatoriamente almeno due e fino a 5 esami sostenuti nel corso di laurea triennale o quadriennale o specialistica/magistrale, relativi alla Lingua o Letteratura o Linguistica del Paese per il quale si presenta la domanda, appartenenti ai settori tecnico-scientifici indicati nella apposita lista.

	<table border="1"> <thead> <tr> <th colspan="5">Esami di Lingua/Letteratura/Linguistica del Paese prescelto (Inserire almeno due esami) [4]</th> </tr> <tr> <th>Esame di *</th> <th>Lingua *</th> <th>Voto/30 *</th> <th>Tipologia * [5] (esame/Settore Scientifico/disciplinare)</th> <th>Superato in data *</th> </tr> </thead> <tbody> <tr> <td><input type="text"/></td> <td>INGLESE</td> <td><input type="text"/></td> <td><input type="text"/></td> <td><input type="text"/></td> </tr> <tr> <td><input type="text"/></td> <td>INGLESE</td> <td><input type="text"/></td> <td><input type="text"/></td> <td><input type="text"/></td> </tr> <tr> <td><input type="text"/></td> <td>INGLESE</td> <td><input type="text"/></td> <td><input type="text"/></td> <td><input type="text"/></td> </tr> <tr> <td><input type="text"/></td> <td>INGLESE</td> <td><input type="text"/></td> <td><input type="text"/></td> <td><input type="text"/></td> </tr> <tr> <td><input type="text"/></td> <td>INGLESE</td> <td><input type="text"/></td> <td><input type="text"/></td> <td><input type="text"/></td> </tr> </tbody> </table>	Esami di Lingua/Letteratura/Linguistica del Paese prescelto (Inserire almeno due esami) [4]					Esame di *	Lingua *	Voto/30 *	Tipologia * [5] (esame/Settore Scientifico/disciplinare)	Superato in data *	<input type="text"/>	INGLESE	<input type="text"/>	<input type="text"/>	<input type="text"/>	<input type="text"/>	INGLESE	<input type="text"/>	<input type="text"/>	<input type="text"/>	<input type="text"/>	INGLESE	<input type="text"/>	<input type="text"/>	<input type="text"/>	<input type="text"/>	INGLESE	<input type="text"/>	<input type="text"/>	<input type="text"/>	<input type="text"/>	INGLESE	<input type="text"/>	<input type="text"/>	<input type="text"/>
Esami di Lingua/Letteratura/Linguistica del Paese prescelto (Inserire almeno due esami) [4]																																				
Esame di *	Lingua *	Voto/30 *	Tipologia * [5] (esame/Settore Scientifico/disciplinare)	Superato in data *																																
<input type="text"/>	INGLESE	<input type="text"/>	<input type="text"/>	<input type="text"/>																																
<input type="text"/>	INGLESE	<input type="text"/>	<input type="text"/>	<input type="text"/>																																
<input type="text"/>	INGLESE	<input type="text"/>	<input type="text"/>	<input type="text"/>																																
<input type="text"/>	INGLESE	<input type="text"/>	<input type="text"/>	<input type="text"/>																																
<input type="text"/>	INGLESE	<input type="text"/>	<input type="text"/>	<input type="text"/>																																


Il candidato deve inserire obbligatoriamente almeno due e fino a 5 esami sostenuti nel corso di laurea triennale o quadriennale o specialistica/magistrale, relativi alla Lingua o Letteratura o Linguistica italiana, appartenenti ai settori tecnico-scientifici indicati nella apposita lista.

	<table border="1"> <thead> <tr> <th colspan="4">Esami di Letteratura o Linguistica Italiana (Inserire almeno due esami) [4]</th> </tr> <tr> <th>Esame di *</th> <th>Voto/30 *</th> <th>Tipologia * [5] (esame/Settore Scientifico/disciplinare)</th> <th>Superato in data *</th> </tr> </thead> <tbody> <tr> <td><input type="text"/></td> <td><input type="text"/></td> <td><input type="text"/></td> <td><input type="text"/></td> </tr> <tr> <td><input type="text"/></td> <td><input type="text"/></td> <td><input type="text"/></td> <td><input type="text"/></td> </tr> <tr> <td><input type="text"/></td> <td><input type="text"/></td> <td><input type="text"/></td> <td><input type="text"/></td> </tr> <tr> <td><input type="text"/></td> <td><input type="text"/></td> <td><input type="text"/></td> <td><input type="text"/></td> </tr> <tr> <td><input type="text"/></td> <td><input type="text"/></td> <td><input type="text"/></td> <td><input type="text"/></td> </tr> </tbody> </table>	Esami di Letteratura o Linguistica Italiana (Inserire almeno due esami) [4]				Esame di *	Voto/30 *	Tipologia * [5] (esame/Settore Scientifico/disciplinare)	Superato in data *	<input type="text"/>	<input type="text"/>	<input type="text"/>	<input type="text"/>	<input type="text"/>	<input type="text"/>	<input type="text"/>	<input type="text"/>	<input type="text"/>	<input type="text"/>	<input type="text"/>	<input type="text"/>	<input type="text"/>	<input type="text"/>	<input type="text"/>	<input type="text"/>	<input type="text"/>	<input type="text"/>	<input type="text"/>	<input type="text"/>
Esami di Letteratura o Linguistica Italiana (Inserire almeno due esami) [4]																													
Esame di *	Voto/30 *	Tipologia * [5] (esame/Settore Scientifico/disciplinare)	Superato in data *																										
<input type="text"/>	<input type="text"/>	<input type="text"/>	<input type="text"/>																										
<input type="text"/>	<input type="text"/>	<input type="text"/>	<input type="text"/>																										
<input type="text"/>	<input type="text"/>	<input type="text"/>	<input type="text"/>																										
<input type="text"/>	<input type="text"/>	<input type="text"/>	<input type="text"/>																										
<input type="text"/>	<input type="text"/>	<input type="text"/>	<input type="text"/>																										

3.3 SEDI PREFERENZA ED ESPERIENZE

L'aspirante assistente potrà indicare se ha qualche preferenza riguardo la sede di destinazione selezionandola da appositi elenchi se il paese prescelto è il Regno Unito, la Francia, la Germania, la Spagna o l'Austria oppure digitando la città o la regione se il paese prescelto è Belgio o Irlanda.

Le sedi di destinazione saranno presentate negli appositi elenchi in ordine alfabetico tranne che per il Regno Unito dove saranno ordinate per numero di Region.



Sedi di Preferenza ed Esperienze

Tutte le dichiarazioni contenute nel presente modulo on-line sono autocertificate dal sottoscritto consapevole che, ai sensi e per gli effetti del DPR 455 del 28.12.2000, chiunque rilasci dichiarazioni mendaci, forma atti falsi o ne fa uso nei casi previsti dal presente testo unico è punito ai sensi del codice penale e delle leggi speciali in materia (art.76) e che qualora dal controllo di cui all'articolo 71 emerga la non veridicità del contenuto della dichiarazione, il dichiarante decade dai benefici eventualmente conseguenti al provvedimento emanato sulla base della dichiarazione non vera (art. 75).

Paese prescelto

Paese: REGNO UNITO

Sedi

Preferenza sedi di destinazione * [1][2]:

Preferenza 1.

Preferenza 2.

Preferenza 3.

[1] Il candidato può indicare, in ordine di preferenza, fino a tre sedi di destinazione. Per la Francia indicare le Académie, per il Regno Unito i Numeri delle Regioni, per l'Austria le Bundesland, per la Rep. Federale di Germania i Länder, per la Spagna le Comunidades autónomas (vedere l'elenco allegato "B" dell'avviso) per il Belgio e l'Irlanda si può indicare la città o la regione.

[2] Le indicazioni delle sedi di preferenza espresse dal candidato, indipendentemente dal motivo riportato, non costituiscono alcun vincolo per l'Amministrazione che, nell'attribuzione delle sedi di destinazione, terrà conto prevalentemente della posizione in graduatoria e dei requisiti richiesti dai Paesi e dalle scuole ospitanti gli assistenti di lingua;


Motivo [3]

[3] Indicare il motivo della scelta della sede di preferenza - compilazione opzionale;

Qualsiasi Sede SI NO

Se il candidato barra il NO non sarà contattato, in caso di sostituzioni, per sedi diverse da quelle indicate nelle preferenze.

I candidati che hanno selezionato il paese "Francia" devono esprimere la propria disponibilità a prestare servizio presso una scuola primaria e selezionare da una apposita lista eventuali competenze specifiche




Servizio presso una scuola primaria [4] SI NO

[4] I candidati che concorrono per i posti di assistente di lingua in Francia devono indicare se sono disponibili a prestare servizio anche presso una scuola primaria;



Competenze		
Sel.	Competenze Specifiche	Profils Spécifiques
<input type="checkbox"/>	1 Arte figurativa	Arts : arts plastiques
<input type="checkbox"/>	2 Musica/canto	Arts : musique
<input type="checkbox"/>	3 Teatro	Arts : théâtre
<input type="checkbox"/>	4 Commercio/management	Commerce / management
<input type="checkbox"/>	5 Sviluppo sostenibile	Développement durable
<input type="checkbox"/>	6 Letteratura	Littérature
<input type="checkbox"/>	7 Storia/geografia	Histoire / géographie
<input type="checkbox"/>	8 Matematica	Sciences : mathématiques
<input type="checkbox"/>	9 Fisica/chimica	Sciences : physique
<input type="checkbox"/>	10 Biologia	Sciences : SVT
<input type="checkbox"/>	11 Informatica	Sciences : technologie
<input type="checkbox"/>	12 Sport	Sports


Nella sezione delle motivazioni il candidato deve inserire in maniera dettagliata sia in italiano che nella lingua del paese prescelto, le motivazioni della partecipazione alla selezione, la compilazione di tale campo è obbligatoria e la lunghezza massima del testo è di 4000 caratteri.



Motivazioni * [4]	
(in Lingua italiana)	(nella lingua del paese prescelto)
<div style="border: 1px solid gray; height: 100px;"></div>	<div style="border: 1px solid gray; height: 100px;"></div>

[4] Indicare, in maniera dettagliata sia in italiano che nella lingua del paese prescelto, le motivazioni della partecipazione alla selezione (campo obbligatorio lunghezza massima 4000 caratteri);

Nella sezione delle esperienze di studio/lavoro il candidato deve indicare se ha già svolto esperienze di studio/lavoro all'estero di durata maggiore di un mese



Esperienze di studio/lavoro all'estero				
Programma	Paese	Data Inizio (gg/mm/aaaa)	Durata (in mesi)	
<input type="text"/>	<input type="text"/>	<input type="text"/>	<input type="text"/>	<input type="text"/>
<input type="text"/>	<input type="text"/>	<input type="text"/>	<input type="text"/>	<input type="text"/>
<input type="text"/>	<input type="text"/>	<input type="text"/>	<input type="text"/>	<input type="text"/>

Il candidato deve inoltre dichiarare il proprio livello di competenza secondo il QCER (Quadro Comune europeo delle lingue) sia per la lingua del paese per il quale sta presentando la domanda sia per altre lingue eventualmente conosciute. I possibili livelli sono : A1 A2 B1 B2 C1 C2.



Livelli di Competenze secondo il QCER	
Lingua	Livello
FRANCESE	<input type="checkbox"/>
<input type="checkbox"/>	<input type="checkbox"/>
<input type="checkbox"/>	<input type="checkbox"/>
<input type="checkbox"/>	<input type="checkbox"/>
<input type="checkbox"/>	<input type="checkbox"/>
<input type="checkbox"/>	<input type="checkbox"/>
<input type="checkbox"/>	<input type="checkbox"/>

Il candidato deve dichiarare se ha precedenti esperienze pedagogiche ed in caso positivo indicarne il livello scegliendo eventualmente più opzioni



Esperienze Pedagogiche	
Precedenti Esperienze Pedagogiche	<input type="radio"/> SI <input type="radio"/> NO
Livello scolastico degli alunni	Infanzia <input type="checkbox"/>
	Primaria <input type="checkbox"/>
	Secondaria I Grado <input type="checkbox"/>
	Secondaria II Grado <input type="checkbox"/>
	Università <input type="checkbox"/>

3.4 INOLTRO DOMANDA

L'aspirante assistente dopo aver compilato tutte le sezioni della domanda potrà effettuare l'inoltro della stessa dopo aver fatto una serie di dichiarazioni.

Alle domande salvate verrà assegnato un numero di protocollo univoco nell'ambito dell'anno di presentazione così composto: numero di protocollo/versione.

Dopo il primo inserimento della domanda il candidato potrà modificarne i dati che al salvataggio andranno a sostituire quelli precedenti: effettuando un nuovo inoltro della domanda il numero di versione sarà incrementato mentre il numero di protocollo resterà invariato



Il/La sottoscritto/a DICHIARA sotto la propria responsabilità di essere in possesso dei seguenti requisiti richiesti al punto 1 dell'Avviso.

Dichiarazioni						
A <input checked="" type="checkbox"/>	B <input checked="" type="checkbox"/>	C <input checked="" type="checkbox"/>	D <input checked="" type="checkbox"/>	E <input checked="" type="checkbox"/>	F <input checked="" type="checkbox"/>	G <input checked="" type="checkbox"/>

I candidati devono possedere i seguenti requisiti per la partecipazione (inserire un check in tutte le caselle):
 A) cittadinanza italiana;
 B) non aver compiuto il 30° anno di età;
 C) non essere già stato assistente di lingua italiana all'estero su incarico del Ministero dell'Istruzione, Università e Ricerca;
 D) essere libero da impegni relativi agli obblighi militari per il periodo settembre 2017 - maggio 2018 (periodo dell'incarico del presente avviso);
 E) non essere legato da alcun rapporto di impiego o di lavoro con amministrazioni pubbliche nel periodo settembre 2017 - maggio 2018 (periodo dell'incarico del presente avviso);
 F) non aver riportato condanne penali e non avere procedimenti penali pendenti;
 G) essere in possesso dell'idoneità fisica all'impiego;.

Consenso dati personali (D.Lgs. 196/2003)	
<input checked="" type="radio"/> Accetto	<input type="radio"/> Non Accetto

Attenzione! Selezionando [Inoltra Domanda] si conferma il modulo on-line con il nuovo numero di protocollo/versione.

INOLTRA DOMANDA



Il numero di protocollo assegnato si compone di due parti la prima è il protocollo vero e proprio assegnato alla domanda dell'assistente, la seconda è il numero di versione che sarà incrementato ad ogni nuovo inoltro dell'assistente che dovesse effettuare delle modifiche alla domanda

3.5 STAMPA DOMANDA

L'assistente può effettuare la stampa del modulo di domanda dopo aver effettuato l'inoltro della domanda stessa, accedendo dalla apposita voce di menù.

Il sistema verifica che la domanda sia in stato "inoltrata" e che successivamente all'inoltro l'utente non abbia effettuato modifiche ai dati inseriti. Qualora l'assistente abbia effettuato delle modifiche sarà invitato ad effettuare un nuovo inoltro della domanda per poter procedere alla stampa.

La stampa della domanda contiene tutte le informazioni inserite dall'utente e riporta il numero di protocollo e la data di stampa.

**Stampa Domanda**

Tutte le dichiarazioni contenute nel presente modulo on-line sono autocertificate dal sottoscritto consapevole che, ai sensi e per gli effetti del DPR 455 del 28.12.2000, chiunque rilasci dichiarazioni mendaci, forma atti falsi o ne fa uso nei casi previsti dal presente testo unico è punito ai sensi del codice penale e delle leggi speciali in materia (art.76) e che qualora dal controllo di cui all'articolo 71 emerga la non veridicità del contenuto della dichiarazione, il dichiarante decade dai benefici eventualmente conseguenti al provvedimento emanato sulla base della dichiarazione non veritiera (art. 75).

Protocollo: 5\4

Dati anagrafici	
Codice Fiscale	XXXXXXXXXX
Cognome	XXXXXXXXXX
Nome	XXXXXXXXXX
Sesso	M
Data di Nascita	XXXXXXXXXX
Luogo di nascita	XXXXXXXXXX
e-mail	XXXXXXXXXX

STAMPA DOMANDA